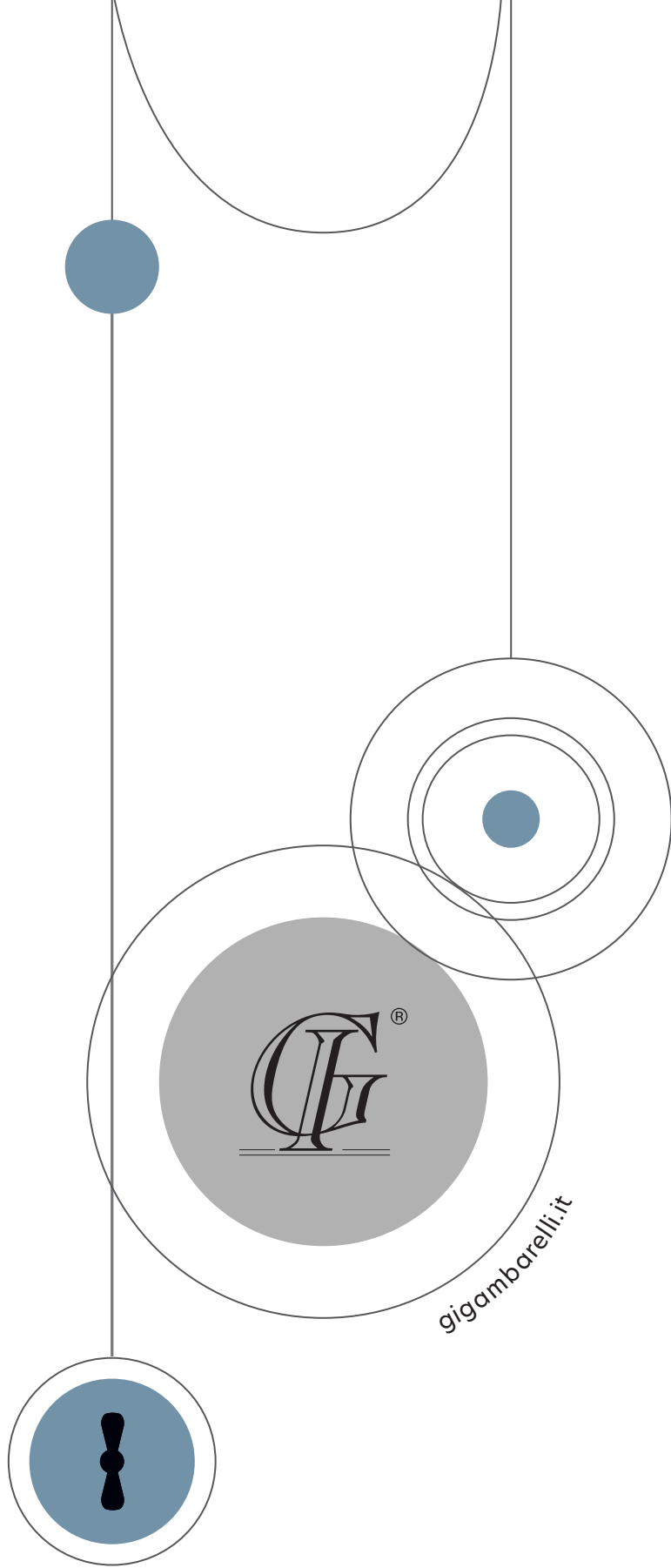


[gigambarelli.it](http://gigambarelli.it)



**unforgettable**

2023|2024 COLLECTIONS





**Ieri, oggi, domani.**  
Trent'anni di storia e un prodotto indimenticabile.

unforgettable

2023 | 2024 COLLEZIONI





## 2023 | 2024 COLLEZIONI

chi siamo	4
white italy	10
ardesia	22
atlantis	32
simplex	42
cavi e accessori	50
fusion	66
arreda	78
lamp 30's	92
accessori kit 30's	120
gi loft	128
ricambi	158
pannelli espositivi	164

GI Gambarelli nasce nel 1992  
come risultato dell'amore, della passione  
per la bellezza e della costante ricerca  
di nuove forme, materiali, colori e finiture.

**Ilario Gambarelli**, fin da subito,  
concepisce l'impianto elettrico come  
un vero e proprio oggetto d'arredo,  
trasformandolo in un elemento che va oltre  
la sua funzionalità primaria.

Less is more

Ludwig Mies Van Der Rohe  
Architetto | Architect





## La Porcellana

Sin dai tempi antichi, la porcellana rappresenta una **materia prestigiosa** grazie alle sue qualità intrinseche. L'eleganza che trasmette alla vista e il connubio fra **delicatezza e solidità** sono solo alcune delle caratteristiche che la rendono unica e inimitabile. La porcellana brilla di una **lucentezza** impareggiabile ed eterna – non è infatti soggetta al processo d'invecchiamento – conferendo raffinatezza a qualsiasi ambiente la ospiti. È un materiale altamente decorativo, che caratterizza tutte le nostre collezioni e dona un tocco di **classe e stile senza eguali**.





# L'essenza della qualità


Materie prime di **alto pregio**, processo produttivo caratterizzato da una **triplice cottura**, garante di massima qualità; **adattamento** della porcellana ai trend e bisogni del mercato odierno. Questi gli aspetti che concorrono a definire il nostro **vantaggio competitivo**, riconosciuto tanto in Italia quanto all'estero, dove possediamo un cospicuo portafoglio clienti.

Particolare attenzione va poi prestata al **design italiano**, contraddistinto da una cura meticolosa ai dettagli e alle proprietà qualitative e funzionali dei prodotti, considerati un'autentica **eccellenza**.



## **Certificazione porcellana bianca.**

Garantiamo la qualità ed autenticità del bianco della porcellana, conseguito mediante l'uso di materiali privati dalle impurità ed un costante monitoraggio di ciascuna fase del processo produttivo. Il risultato che si ottiene, frutto di tutti i controlli, è un bianco lucido. Uno strato protettivo di vetrificante trasparente lascia intravedere l'essenza della porcellana e dell'impasto, e la purezza delle componenti.



## Interruttori e prese in Purissima Porcellana

Voglio qualcosa in più... preziose porcellane, sensazioni ferme nel tempo



# white italy



## Luxory Vintage

Abbiamo tutto ciò che serve per ricreare impianti elettrici a vista. I nostri elementi in porcellana bianca sono frutto di una **triplice cottura** che conferisce loro una qualità singolare. Ideali per le ristrutturazioni di locali in cui non è possibile installare impianti tradizionali.



## Una linea elegante e flessibile

Uno stile 'vintage' che saprà stupire. Le componenti di questa linea sono incredibilmente versatili e, sebbene siano state **progettate principalmente per essere inserite in impianti di ristrutturazione conservativa**, possono essere utilizzate anche in progetti moderni, creando piacevoli contrasti con i colori dei cavi e degli accessori.

→ anteprima









### Interruttore, Deviatore, Pulsante Rotativi a 'lunetta'

COD.

TIPOLOGIA



DATI



PZ/CONF.

00100

Interruttore Rotativo

Ø 60 | h 67 mm

1P | 10AX | 250V~

IP20 | CE

00110

Deviatore Rotativo

Ø 60 | h 67 mm

1P | 2 vie

10AX | 250V~

IP20 | CE

1

00120

Pulsante Rotativo

Ø 60 | h 67 mm

1P | 10A | 250V~

IP20 | CE



### Interruttore Rotativo

COD.

FINITURA



DATI



PZ/CONF.

00300



Classico Bianco

00601



Classico Oro

00602



Classico Cromo

00603



Classico Bronzo

00604



Classico Rame

Ø 60 | h 67 mm

1P | 10AX | 250V~

IP20 | CE



1

 COD.	Deviatore Rotativo Pulsante Rotativo FINITURA	 DATI	 PZ/CONF.
00310	 Deviatore Classico Bianco	Ø 60   h 67 mm 1P   2 vie 10AX   250V~ IP20   CE	1
00611	 Deviatore Classico Oro		
00612	 Deviatore Classico Cromo		
00613	 Deviatore Classico Bronzo		
00614	 Deviatore Classico Rame		
00320	 Pulsante Classico Bianco	Ø 60   h 67 mm 1P   10A   250V~ IP20   CE	1
00621	 Pulsante Classico Oro		
00622	 Pulsante Classico Cromo		
00623	 Pulsante Classico Bronzo		
00624	 Pulsante Classico Rame		



	<b>Interruttore con Chiave</b>		
COD.	FINITURA	DATI	PZ/CONF.
00109	Cromo	$\frac{\text{Ø } 60 \text{ l h } 53 \text{ mm}}{1\text{P} \mid 1\text{A} \mid 12\text{V}\sim}$ $\text{IP20} \mid \text{CE}$	1
	<b>Pulsante a Pressione</b>		
COD.	FINITURA	DATI	PZ/CONF.
00130	Oro Lucido	$\frac{\text{Ø } 60 \text{ l h } 53 \text{ mm}}{1\text{P} \mid 2\text{A} \mid 12\text{V}\sim}$ $\text{IP20} \mid \text{CE}$	1
00134	Cromo Satinato		
	<b>Pres a Bivalente</b>		
COD.	TIPOLOGIA	DATI	PZ/CONF.
00200	Standard Italiano	$\frac{\text{Ø } 60 \text{ l h } 45 \text{ mm}}{P11/P17 \mid 10-16\text{A} \mid 250\text{V}\sim}$ $\text{IP20} \mid \text{CE}$	1
	<b>Pres a UNEL</b>		
COD.	TIPOLOGIA	DATI	PZ/CONF.
00210	Standard Europeo	$\frac{\text{Ø } 65 \text{ l h } 51 \text{ mm}}{P30/P11 \mid 16\text{A} \mid 250\text{V}\sim}$ $\text{IP20} \mid \text{CE}$	1

 <p>COD.</p>	<p><b>Presa Schuko</b></p> <p>TIPOLOGIA</p>	 <p>DATI</p>	<p>PZ/CONF.</p>
<p>00211</p>	<p>Standard Tedesco</p>	<p>Ø 65   h 51 mm</p> <hr/> <p>16A   250V~</p> <hr/> <p>IP20   CE</p>	<p>1</p>
 <p>COD.</p>	<p><b>Presa Francese</b></p> <p>TIPOLOGIA</p>	 <p>DATI</p>	<p>PZ/CONF.</p>
<p>00250</p>	<p>Standard Francese</p>	<p>Ø 65   h 51 mm</p> <hr/> <p>16A   250V~</p> <hr/> <p>IP20   CE</p>	<p>1</p>
 <p>COD.</p>	<p><b>Presa Inglese</b></p> <p>TIPOLOGIA</p>	 <p>DATI</p>	<p>PZ/CONF.</p>
<p>00253</p>	<p>Standard Britannico</p>	<p>Ø 65   h 51 mm</p> <hr/> <p>13A   250V~</p> <hr/> <p>IP20   CE</p>	<p>1</p>
 <p>COD.</p>	<p><b>Presa Telefonica</b></p> <p>TIPOLOGIA</p>	 <p>DATI</p>	<p>PZ/CONF.</p>
<p>00220</p>	<p>RJ 11 6P</p>	<p>Ø 60   h 45 mm</p> <hr/> <p>IP20   CE</p>	<p>1</p>


 COD.	<b>Presa Dati</b>  TIPOLOGIA	 DATI	 PZ/CONF.
00230	RJ 45 non schermata	$\varnothing$ 60   h 45 mm C.5E   UTP   T568A - B C.5E   IP20   $\text{\textcircled{C}}$	1
 COD.	<b>Presa Coassiale TV Femmina</b>  TIPOLOGIA	 DATI	 PZ/CONF.
00240	TV Femmina	$\varnothing$ 60   h 50 mm $\varnothing$ 9,5 femmina IP20   $\text{\textcircled{C}}$	1
 COD.	<b>Presa Coassiale TV Maschio</b>  TIPOLOGIA	 DATI	 PZ/CONF.
00241	TV Maschio	$\varnothing$ 60   h 50 mm $\varnothing$ 9,5 maschio IP20   $\text{\textcircled{C}}$	1
 COD.	<b>Presa Satellitare</b>  TIPOLOGIA	 DATI	 PZ/CONF.
00242	Connettore SAT	$\varnothing$ 60   h 55 mm IP20   $\text{\textcircled{C}}$	1

	<b>Scatola Derivazione Ø 60</b>	
COD.	TIPOLOGIA	DATI

01500	Ø 60	<table border="1"> <tr> <td>Ø 60   h 51 mm</td> <td>1</td> </tr> <tr> <td>IP20</td> <td></td> </tr> </table>	Ø 60   h 51 mm	1	IP20	
Ø 60   h 51 mm	1					
IP20						

	<b>Scatola Derivazione Ø 80</b>	
COD.	TIPOLOGIA	DATI





01510	Ø 80	<table border="1"> <tr> <td>Ø 80   h 57 mm</td> <td>1</td> </tr> <tr> <td>IP20</td> <td></td> </tr> </table>	Ø 80   h 57 mm	1	IP20	
Ø 80   h 57 mm	1					
IP20						

	<b>Scatola Derivazione Ø 100</b>	
COD.	TIPOLOGIA	DATI

01520	Ø 100	<table border="1"> <tr> <td>Ø 100   h 59 mm</td> <td>1</td> </tr> <tr> <td>IP20   CE</td> <td></td> </tr> </table>	Ø 100   h 59 mm	1	IP20   CE	
Ø 100   h 59 mm	1					
IP20   CE						



			
COD.	TIPOLOGIA	DATI	PZ/CONF.
01600	 Rosone Ø 80	Ø 80   h 35 mm	2
01610	 Rosone Ø 100	Ø 100   h 35 mm	

			
COD.	TIPOLOGIA	DATI	PZ/CONF.
01601	 Rosone Ø 80	Ø 80   h 35 mm	2
01611	 Rosone Ø 100	Ø 100   h 35 mm	





# L'architettura è invenzione

Oscar Niemeyer  
Architetto



# ardesia

Interruttori e prese in porcellana grezza

La porcellana grezza color ardesia costituisce un **abbinamento sorprendente e affascinante**, dando luogo a un design etereo che richiama il vintage e si adatta perfettamente a **stili industriali e moderni**.

Questi autentici oggetti d'arredo diventano protagonisti nell'ambiente, dotandolo di una marcata **personalità**.



L'impianto elettrico diventa un'installazione artistica a sé stante, integrata nell'ambiente circostante









La finitura della porcellana grezza, con un affascinante colore antracite opaco, rende la collezione Ardesia *sui generis*. L'abbinamento tra collezione e cavi a vista restituisce location estremamente **versatili**, in linea tanto a uno stile sobrio e austero quanto a contesti moderni, industrial e vintage.










→ anteprima













 <p>COD.</p>	<p><b>Interruttore/Deviatore Rotativo Pulsante Rotativo</b></p> <p>TIPOLOGIA</p>	 <p>DATI</p>	 <p>PZ/CONF.</p>
<p>AX00110</p>	<p><b>Interruttore/Deviatore Rotativo Lunetta Antracite</b></p>	<p>Ø 60   h 67 mm 1P   2 vie   10AX   250V~   10AX IP20   CE</p>	<p>1</p>
<p>AX00120</p>	<p><b>Pulsante Rotativo Lunetta Antracite</b></p>	<p>Ø 60   h 67 mm 1P   10A   250V~ IP20   CE</p>	<p>1</p>

 <p>COD.</p>	<p><b>Deviatore Rotativo</b></p> <p>FINITURA</p>	 <p>DATI</p>	 <p>PZ/CONF.</p>
<p>AX00310</p> 	<p><b>Classico Antracite</b></p>		
<p>AX00611</p> 	<p><b>Classico Oro</b></p>		
<p>AX00612</p> 	<p><b>Classico Cromo</b></p>	<p>Ø 60   h 67 mm 1P   2 vie   10AX   250V~ IP20   CE</p>	<p>1</p>
<p>AX00613</p> 	<p><b>Classico Bronzo</b></p>		
<p>AX00614</p> 	<p><b>Classico Rame</b></p>		

 COD.	<b>Pulsante Rotativo</b>  FINITURA	 DATI	PZ/CONF.
AX00320	 <b>Classico Antracite</b>		
AX00621	 <b>Classico Oro</b>		
AX00622	 <b>Classico Cromo</b>	Ø 60   h 67 mm 1P   10A   250V~ IP20   CE	1
AX00623	 <b>Classico Bronzo</b>		
AX00624	 <b>Classico Rame</b>		

 COD.	<b>Pulsante a Pressione</b>  FINITURA	 DATI	PZ/CONF.
AX00130	 <b>Oro Lucido</b>	Ø 60   h 53 mm 1P   2A   12V~ IP20   CE	1
AX00134	 <b>Cromo Satinato</b>		

	<b>Presa Bivalente</b>					
COD.	TIPOLOGIA	DATI PZ/CONF.				
AX00200	Standard Italiano	<table border="1"> <tr> <td>Ø 60   h 45 mm</td> <td rowspan="3">1</td> </tr> <tr> <td>P11/P17   10-16A   250V~</td> </tr> <tr> <td>IP20   CE</td> </tr> </table>	Ø 60   h 45 mm	1	P11/P17   10-16A   250V~	IP20   CE
Ø 60   h 45 mm	1					
P11/P17   10-16A   250V~						
IP20   CE						
	<b>Presa UNEL</b>					
COD.	TIPOLOGIA	DATI PZ/CONF.				
AX00210	Standard Europeo	<table border="1"> <tr> <td>Ø 65   h 51 mm</td> <td rowspan="3">1</td> </tr> <tr> <td>P30/P11   16A   250V~</td> </tr> <tr> <td>IP20   CE</td> </tr> </table>	Ø 65   h 51 mm	1	P30/P11   16A   250V~	IP20   CE
Ø 65   h 51 mm	1					
P30/P11   16A   250V~						
IP20   CE						
	<b>Presa Schuko</b>					
COD.	TIPOLOGIA	DATI PZ/CONF.				
AX00211	Standard Tedesco	<table border="1"> <tr> <td>Ø 65   h 51 mm</td> <td rowspan="3">1</td> </tr> <tr> <td>16A   250V~</td> </tr> <tr> <td>IP20   CE</td> </tr> </table>	Ø 65   h 51 mm	1	16A   250V~	IP20   CE
Ø 65   h 51 mm	1					
16A   250V~						
IP20   CE						
	<b>Presa Francese</b>					
COD.	TIPOLOGIA	DATI PZ/CONF.				
AX00250	Standard Francese	<table border="1"> <tr> <td>Ø 65   h 51 mm</td> <td rowspan="3">1</td> </tr> <tr> <td>16A   250V~</td> </tr> <tr> <td>IP20   CE</td> </tr> </table>	Ø 65   h 51 mm	1	16A   250V~	IP20   CE
Ø 65   h 51 mm	1					
16A   250V~						
IP20   CE						

	<b>Presa Telefonica</b>		
COD.	TIPOLOGIA	DATI	PZ/CONF.
AX00220	RJ 11 6P	$\frac{\text{Ø 60   h 45 mm}}{6P/4C   RJ 11}$ $\frac{\text{IP20   CE}}$	1
	<b>Presa Dati</b>		
COD.	TIPOLOGIA	DATI	PZ/CONF.
AX00230	RJ45 non schermata	$\frac{\text{Ø 65   h 45 mm}}{C.5E   UTP   T568A - B}$ $\frac{\text{IP20   CE}}$	1
	<b>Presa Coassiale TV Femmina</b>		
COD.	TIPOLOGIA	DATI	PZ/CONF.
AX00240	TV Femmina	$\frac{\text{Ø 60   h 50 mm}}{\text{Ø 9,5 femmina}}$ $\frac{\text{IP20   CE}}$	1
	<b>Presa Coassiale TV Maschio</b>		
COD.	TIPOLOGIA	DATI	PZ/CONF.
AX00241	TV Maschio	$\frac{\text{Ø 60   h 50 mm}}{\text{Ø 9,5 maschio}}$ $\frac{\text{IP20   CE}}$	1





 COD.	<b>Presa Satellitare</b>  TIPOLOGIA	 DATI	 PZ/CONF.
AX00242	Connettore SAT	$\frac{\text{Ø } 60 \text{   h } 55 \text{ mm}}{\text{IP20   } \text{CE}}$	1
 COD.	<b>Scatola Derivazione</b>  TIPOLOGIA	 DATI	PZ/CONF.
AX01500	Ø 60	$\frac{\text{Ø } 60 \text{   h } 51 \text{ mm}}{\text{IP20   } \text{CE}}$	1
 COD.	<b>Scatola Derivazione</b>  TIPOLOGIA	 DATI	PZ/CONF.
AX01510	Ø 80	$\frac{\text{Ø } 80 \text{   h } 57 \text{ mm}}{\text{IP20   } \text{CE}}$	1

## Downtown Design Mood

Moderno e metropolitano, ideale per la frenesia dei 'downtowns', loft, spazi condivisi, retail

## Industrial Chic

La soluzione proposta vede un piacevole **contrasto fra antico e moderno**: l'antico rappresentato dai componenti elettrici in porcellana e il moderno riconducibile al tubo in policarbonato, che lascia il cavo a vista fissato tramite collarini in metallo con finiture rame anticato, inox e oro micropallinati.

È possibile scegliere tra **diversi colori e tipologie di materiali** per ottenere soluzioni molteplici che si adattano ai vari design.





# atlantis



## Doppia sicurezza grazie al tubo in policarbonato


Le nostre installazioni sono **ideali per ambienti** come negozi, ristoranti e locali che ospitano un gran numero di persone. Per garantire la **massima sicurezza** e al contempo un **aspetto moderno**, i cavi possono essere protetti da **un tubo trasparente in policarbonato**: l'ambiente assumerà un look industriale contemporaneo e l'impianto non correrà alcun rischio di danni derivanti da taglio o strappo accidentale.

### Certificazione VDE



La collezione è stata concepita, studiata e testata in conformità alle normative tecniche VDE, ossia i regolamenti che trattano la sicurezza e idoneità degli apparecchi rispetto agli standard tedeschi.

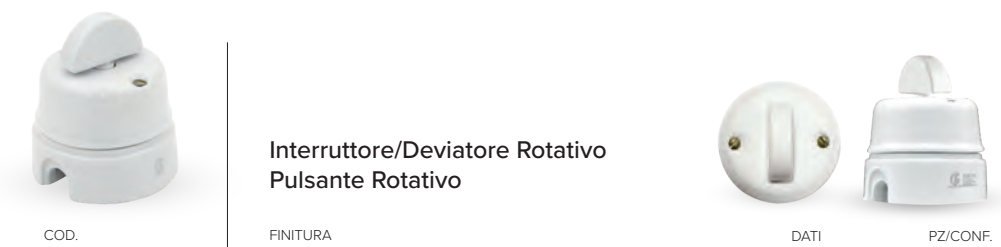
→ anteprima













 COD.	Interruttore/Deviatore Rotativo  FINITURA	 DATI	 PZ/CONF.
  00101.10   00102.10	 Interruttore/Deviatore Classico Porcellana		
00101.11   00102.11	 Interruttore/Deviatore Classico Oro		
00101.12   00102.12	 Interruttore/Deviatore Classico Cromo	Ø 60   h 70 mm 1P   2 vie   10AX   250V~ IP20   CE	1
00101.13   00102.13	 Interruttore/Deviatore Classico Rame		
00101.14   00102.14	 Interruttore/Deviatore Classico Bronzo		
00121.10   00122.10	 Pulsante Classico Porcellana		
00121.11   00122.11	 Pulsante Classico Oro		
00121.12   00122.12	 Pulsante Classico Cromo	Ø 60   h 70 mm 1P   2 vie   10AX   250V~ IP20   CE	1
00121.13   00122.13	 Pulsante Classico Rame		
00121.14   00122.14	 Pulsante Classico Bronzo		

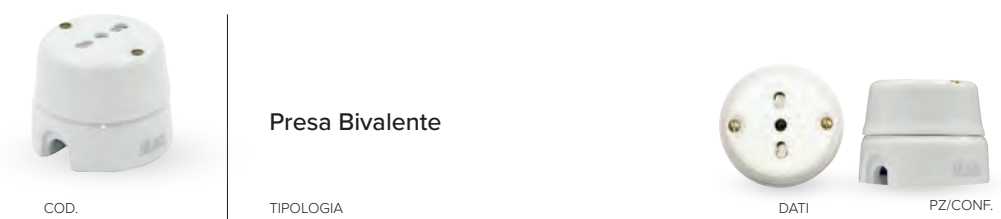
 Base con 1 foro per collegamento terminale | 
  Base con 2 fori per collegamento passante






			<p><b>Interruttore/Deviatore Rotativo Lunetta Porcellana</b></p>	<p>Ø 60   h 61 mm</p> <hr/> <p>1P   2A   12V~</p> <hr/> <p>IP20   CE</p>	<p>1</p>
<p>00101.00   00102.00</p>					
			<p><b>Pulsante Rotativo Lunetta Porcellana</b></p>		
<p>00121.00   00122.00</p>					








			<p><b>Lunetta Oro Lucido</b></p>	<p>Ø 60   h 61 mm</p> <hr/> <p>1P   2A   12V~</p> <hr/> <p>IP20   CE</p>	<p>1</p>
<p>00130.01   00130.02</p>					
			<p><b>Lunetta Satinato</b></p>		
<p>00134.01   00134.02</p>					







			<p><b>Standard Italiano</b></p>	<p>Ø 60   h 50 mm</p> <hr/> <p>P11/P17   10-16A   250V~</p> <hr/> <p>IP20   CE</p>	<p>1</p>
<p>00200.01   00200.02</p>					



	<b>Presa UNEL</b>		
COD.	TIPOLOGIA	DATI	PZ/CONF.




 	00258.01   00258.02	<b>Standard Europeo</b>	<table border="1"> <tr> <td>Ø 70   h 55 mm</td> <td rowspan="3">1</td> </tr> <tr> <td>P30/P11   16A   250V~</td> </tr> <tr> <td>IP20   CE</td> </tr> </table>	Ø 70   h 55 mm	1	P30/P11   16A   250V~	IP20   CE
Ø 70   h 55 mm	1						
P30/P11   16A   250V~							
IP20   CE							


	<b>Presa Schuko</b>		
COD.	TIPOLOGIA	DATI	PZ/CONF.

 	00255   00257	<b>Standard Tedesco</b>	<table border="1"> <tr> <td>Ø 70   h 55 mm</td> <td rowspan="3">1</td> </tr> <tr> <td>16A   250V~</td> </tr> <tr> <td>IP20   CE</td> </tr> </table>	Ø 70   h 55 mm	1	16A   250V~	IP20   CE
Ø 70   h 55 mm	1						
16A   250V~							
IP20   CE							


	<b>Presa Francese</b>		
COD.	TIPOLOGIA	DATI	PZ/CONF.

 	00254   00256	<b>Standard Francese</b>	<table border="1"> <tr> <td>Ø 70   h 55 mm</td> <td rowspan="3">1</td> </tr> <tr> <td>16A   250V~</td> </tr> <tr> <td>IP20   CE</td> </tr> </table>	Ø 70   h 55 mm	1	16A   250V~	IP20   CE
Ø 70   h 55 mm	1						
16A   250V~							
IP20   CE							

	<b>Presa Inglese</b>		
COD.	TIPOLOGIA	DATI	PZ/CONF.

 	00253.01   00253.02	<b>Standard Britannico</b>	<table border="1"> <tr> <td>Ø 70   h 55 mm</td> <td rowspan="3">1</td> </tr> <tr> <td>13A   250V~</td> </tr> <tr> <td>IP20   CE</td> </tr> </table>	Ø 70   h 55 mm	1	13A   250V~	IP20   CE
Ø 70   h 55 mm	1						
13A   250V~							
IP20   CE							





### Presa Telefonica

COD.

TIPOLOGIA

DATI

PZ/CONF.



00220.01 | 00220.02

RJ 11 6P

Ø 60 | h 50 mm

6P/4C | RJ 11

IP20 | CE

1



### Presa Dati

COD.

TIPOLOGIA

DATI

PZ/CONF.



00230.01 | 00230.02

RJ45 non schermata

Ø 60 | h 50 mm

C.5E | UTP | T568A – B

IP20 | CE

1



### Presa Coassiale TV Femmina

COD.

TIPOLOGIA

DATI

PZ/CONF.



00240.01 | 00240.02

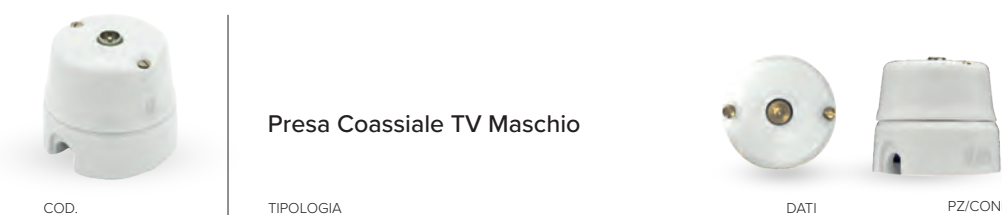
TV Femmina

Ø 60 | h 50 mm

Ø 9,5 femmina

IP20 | CE

1



### Presa Coassiale TV Maschio

COD.

TIPOLOGIA

DATI

PZ/CONF.



00241.01 | 00241.02

TV Maschio

Ø 60 | h 50 mm



Ø 9,5 maschio


IP20 | CE

1

	<b>Presa Satellitare Atlantis</b>		
COD.	TIPOLOGIA	DATI	PZ/CONF.
 	00242.01   00242.02 <b>Satellitare</b>	$\varnothing$ 60   h 55 mm IP20   $\text{C}\text{E}$	1

	<b>Rosone Liscio</b>		
COD.	TIPOLOGIA	DATI	PZ/CONF.
 	01600.01   01600.02 <b>Rosone <math>\varnothing</math> 80</b>	$\varnothing$ 80   h 41 mm	2

	<b>Scatola Derivazione <math>\varnothing</math> 80</b>		
COD.	TIPOLOGIA	DATI	PZ/CONF.
01510.04	$\varnothing$ 80	$\varnothing$ 80   h 60 mm IP20   $\text{C}\text{E}$	1

	<b>Tappo di chiusura per frutti "Atlantis"</b>	
COD.	FINITURA	PZ/CONF.
36506	Gomma effetto porcellana	1






### Tubo in Policarbonato Trasparente

COD.	TIPOLOGIA	DATI	PZ/CONF.
36502.01	Tubo 1 m	<b>Ø 16   1 m</b>	1
36502	Tubo 2 m	<b>Ø 16   2 m</b>	






### Manicotto

COD.	FINITURA	DATI	PZ/CONF.
36503.01	 Oro	<b>Ø 16   30</b>	1
36503.02	 Cromo		
36503.03	 Rame		






### Curva a 90°

COD.	FINITURA	DATI	PZ/CONF.
36504.01	 Oro	<b>Ø 16   35   h 35 mm</b>	1
36504.02	 Cromo		
36504.03	 Rame		



### Collarino Fermatubo

COD.	FINITURA	DATI	PZ/CONF.
36505.01	 Oro	<b>Ø 16   41   h 21 mm</b>	1
36505.02	 Cromo		
36505.03	 Rame		

# simplex





Simplex si distingue per le sue **forme semplici** e il **design essenziale**. La mancanza delle viti di fissaggio frontali, costituisce una reinterpretazione delle collezioni tradizionali senza compromettere l'estetica retrò.

I vari colori proposti sono **ispirati alle attuali tendenze** e rendono la linea **idonea a qualsiasi ambiente** e contesto, dal classico al moderno. Come tutte le nostre collezioni, Simplex è realizzata in autentica porcellana artigianale, valore differenziale e segno distintivo di qualità.

# Vivace ed eccentrica

La collezione Simplex si sposa facilmente ad **ambienti moderni e concettuali**: l'impianto si integra nello spazio in modo creativo, influenzandone le superfici.

Ciò favorisce un'alta **flessibilità** nelle scelte di colori, cavi e modalità d'installazione, offrendo **infinite possibilità di abbinamento**.







→ anteprima











**Interruttore/Deviatore Rotativo**

COD.	FINITURA	DATI	PZ/CONF.
SX110.B	 Bianco Lucido	Ø 70   h 65 mm 1P 2vie   10AX   250V~ IP20   ☐	1
SX110.N	 Nero Opaco		
SX110.V	 Verde Lucido		
SX110.T	 Tortora Lucido		







**Pulsante Rotativo**

COD.	FINITURA	DATI	PZ/CONF.
SX120.B	 Bianco Lucido	Ø 70   h 65 mm 1P   10AX   250V~ IP20   ☐	1
SX120.N	 Nero Opaco		
SX120.V	 Verde Lucido		
SX120.T	 Tortora Lucido		



**Presse Bivalente Standard Italiano**





COD.	TIPOLOGIA	DATI	PZ/CONF.
SX200.B	 Bianco Lucido	Ø 70   h 45 mm P11/P17   10-16A   250V~ IP20   ☐	1
SX200.N	 Nero Opaco		
SX200.V	 Verde Lucido		
SX200.T	 Tortora Lucido		

La lavorazione artigianale della porcellana per la realizzazione di prodotti colorati è soggetta a variazioni di colore e sfumature









### Presa UNEL Standard Europeo

COD.	TIPOLOGIA	DATI	PZ/CONF.
SX210.B	 Bianco Lucido	$\varnothing$ 70   h 45 mm P30/P11   16A   250V~ IP20   CE	1
SX210.N	 Nero Opaco		
SX210.V	 Verde Lucido		
SX210.T	 Tortora Lucido		







### Presa Telefonica/Dati

COD.	TIPOLOGIA	DATI	PZ/CONF.
SX220.B	 Bianco Lucido	$\varnothing$ 70   h 45 mm C.5E   UTP   T568A-B IP20   CE	1
SX220.N	 Nero Opaco		
SX220.V	 Verde Lucido		
SX220.T	 Tortora Lucido		




### Presa Tv/Sat

COD.	TIPOLOGIA	DATI	PZ/CONF.
SX240.B	 Bianco Lucido	$\varnothing$ 70   h 45 mm TV-M   TV-F   SAT IP20   CE	1
SX240.N	 Nero Opaco		
SX240.V	 Verde Lucido		
SX240.T	 Tortora Lucido		

		Scatola di derivazione Ø 75		
COD.	TIPOLOGIA	DATI	PZ/CONF.	
SX151.B	 Bianco Lucido	Ø 75   h 50 mm IP20   €	1	
SX151.N	 Nero Opaco			
SX151.V	 Verde Lucido			
SX151.T	 Tortora Lucido			

		Isolatori + Viti e Tasselli		
COD.	FINITURA	DATI	PZ/CONF.	
SX01200.B	 Bianco Lucido	Ø 20   h 25 mm €	25 pz.	
SX01200.N	 Nero Opaco			
SX01200.V	 Verde Lucido			
SX01200.T	 Tortora Lucido			

La lavorazione artigianale della porcellana per la realizzazione di prodotti colorati è soggetta a variazioni di colore e sfumature



L'architettura è il gioco  
sapiente (...) dei volumi  
sotto la luce

Le Corbusier  
Architetto



# Cavi e accessori

Estetica e qualità,  
da sempre riconosciute


**Lucentezza, raffinatezza e naturalezza della seta:** ecco le qualità più apprezzate dai professionisti del settore. Architetti, designer, impiantisti, restauratori, artigiani e negozianti del lusso: ciascuno identifica nei prodotti un autentico 'plus' dell'offerta e, non da meno, attribuisce grande importanza alla **costante disponibilità**, ad oggi un fattore da non sottovalutare.

# Co-protagonisti del nostro design. Un punto di riferimento per i professionisti del settore

Parte integrante dell'installazione, i nostri cavi sono **disponibili in seta, cotone e juta** e vantano un'ampia gamma di colori e sezioni. **L'estetica dei cavi telefonici e televisivi è identica a quella dei cavi elettrici**, così che restino anonimi agli occhi dell'utilizzatore; dal punto di vista funzionale, trovano impiego negli impianti elettrici a vista e nella realizzazione (o restauro) di corpi illuminati... e in tanti, tanti altri contesti.



→ anteprima





**Cavo Treccia Seta  
Blanco**



FIMKO

Cod.	Sezione	mt.
10001	2x0,5	100
10002	2x0,75	100
10003	2x1	100
10004	2x1,5	100
10005	2x2,5	100
10006	3x0,5	100
10007	3x0,75	100
10008	3x1	100
10009	3x1	50
10010	3x1,5	100
10011	3x1,5	50
10012	3x2,5	100
10013	3x2,5	50
10014	4x1,5	100
10015	4x1,5	50
34007	3x0,75	10
34008	3x1	10
34010	3x1,5	10
10007.B3	3x0,75	3

**Cavo Treccia Seta  
Avorio**



FIMKO

Cod.	Sezione	mt.
10101	2x0,5	100
10102	2x0,75	100
10103	2x1	100
10104	2x1,5	100
10105	2x2,5	100
10106	3x0,5	100
10107	3x0,75	100
10108	3x1	100
10109	3x1	50
10110	3x1,5	100
10111	3x1,5	50
10112	3x2,5	100
10113	3x2,5	50
10114	4x1,5	100
10115	4x1,5	50
34107	3x0,75	10
34108	3x1	10
34110	3x1,5	10
10107.B3	3x0,75	3

**Cavo Treccia Seta  
Grigio**



FIMKO

Cod.	Sezione	mt.
10201	2x0,5	100
10202	2x0,75	100
10203	2x1	100
10204	2x1,5	100
10205	2x2,5	100
10206	3x0,5	100
10207	3x0,75	100
10208	3x1	100
10209	3x1	50
10210	3x1,5	100
10211	3x1,5	50
10212	3x2,5	100
10213	3x2,5	50
10214	4x1,5	100
10215	4x1,5	50
34207	3x0,75	10
34208	3x1	10
34210	3x1,5	10
10207.B3	3x0,75	3

**Cavo Treccia Seta  
Marrone**



FIMKO

Cod.	Sezione	mt.
10301	2x0,5	100
10302	2x0,75	100
10303	2x1	100
10304	2x1,5	100
10305	2x2,5	100
10306	3x0,5	100
10307	3x0,75	100
10308	3x1	100
10309	3x1	50
10310	3x1,5	100
10311	3x1,5	50
10312	3x2,5	100
10313	3x2,5	50
10314	4x1,5	100
10315	4x1,5	50
34307	3x0,75	10
34308	3x1	10
34310	3x1,5	10
10307.B3	3x0,75	3



### Cavo Treccia Seta Nero



FIMKO   CE

Cod.	Sezione	mt.
10401	2x0,5	100
10402	2x0,75	100
10403	2x1	100
10404	2x1,5	100
10405	2x2,5	100
10406	3x0,5	100
10407	3x0,75	100
10408	3x1	100
10409	3x1	50
10410	3x1,5	100
10411	3x1,5	50
10412	3x2,5	100
10413	3x2,5	50
10414	4x1,5	100
10415	4x1,5	50
34407	3x0,75	10
34408	3x1	10
34410	3x1,5	10
10407.B3	3x0,75	3

### Cavo Treccia Seta Oro



FIMKO   CE

Cod.	Sezione	mt.
10501	2x0,5	100
10502	2x0,75	100
10503	2x1	100
10504	2x1,5	100
10505	2x2,5	100
10506	3x0,5	100
10507	3x0,75	100
10508	3x1	100
10509	3x1	50
10510	3x1,5	100
10511	3x1,5	50
10512	3x2,5	100
10513	3x2,5	50
10514	4x1,5	100
10515	4x1,5	50
34507	3x0,75	10
34508	3x1	10
34510	3x1,5	10
10507.B3	3x0,75	3

### Cavo Treccia Seta Bronzo



FIMKO   CE

Cod.	Sezione	mt.
10601	2x0,5	100
10602	2x0,75	100
10603	2x1	100
10604	2x1,5	100
10605	2x2,5	100
10606	3x0,5	100
10607	3x0,75	100
10608	3x1	100
10609	3x1	50
10610	3x1,5	100
10611	3x1,5	50
10612	3x2,5	100
10613	3x2,5	50
10614	4x1,5	100
10615	4x1,5	50
34607	3x0,75	10
34608	3x1	10
34610	3x1,5	10
10607.B3	3x0,75	3

### Cavo Treccia Cotone Bianco



FIMKO   CE

Cod.	Sezione	mt.
18001	2x0,5	100
18002	2x0,75	100
18003	2x1	100
18004	2x1,5	100
18005	2x2,5	100
18006	3x0,5	100
18007	3x0,75	100
18008	3x1	100
18009	3x1	50
18010	3x1,5	100
18011	3x1,5	50
18012	3x2,5	100
18013	3x2,5	50
18014	4x1,5	100
18015	4x1,5	50



FIMKO

Cod.	Sezione	mt.
12018	3x0,75	50
12009	3x1	50
12011	3x1,5	50
35007	3x0,75	10
35008	3x1	10
35010	3x1,5	10
12018.B3	3x0,75	3



FIMKO

Cod.	Sezione	mt.
12118	3x0,75	50
12109	3x1	50
12111	3x1,5	50
35107	3x0,75	10
35108	3x1	10
35110	3x1,5	10
12118.B3	3x0,75	3



FIMKO

Cod.	Sezione	mt.
12218	3x0,75	50
12209	3x1	50
12211	3x1,5	50
35207	3x0,75	10
35208	3x1	10
35210	3x1,5	10
12218.B3	3x0,75	3



FIMKO

Cod.	Sezione	mt.
12318	3x0,75	50
12309	3x1	50
12311	3x1,5	50
35307	3x0,75	10
35308	3x1	10
35310	3x1,5	10
12318.B3	3x0,75	3



### Cavo Treccia Seta Brazil



FIMKO   CE

Cod.	Sezione	mt.
12418	3x0,75	50
12409	3x1	50
12411	3x1,5	50
35407	3x0,75	10
35408	3x1	10
35410	3x1,5	10
12418.B3	3x0,75	3

### Cavo Treccia Seta Blu



FIMKO   CE

Cod.	Sezione	mt.
10718	3x0,75	50
10709	3x1	50
10711	3x1,5	50
34707	3x0,75	10
34708	3x1	10
34710	3x1,5	10
10718.B3	3x0,75	3

### Cavo Treccia Seta Rosso



FIMKO   CE

Cod.	Sezione	mt.
10818	3x0,75	50
10809	3x1	50
10811	3x1,5	50
34807	3x0,75	10
34808	3x1	10
34810	3x1,5	10
10818.B3	3x0,75	3

### Cavo Treccia Seta Ferro



FIMKO   CE

Cod.	Sezione	mt.
10918	3x0,75	50
10909	3x1	50
10911	3x1,5	50
34907	3x0,75	10
34908	3x1	10
34910	3x1,5	10
10918.B3	3x0,75	3



Cavo Treccia TV



Cavo Treccia Seta

	Codice	Colore	m
	20001	Bianco	50
	20101	Avorio	50
	20201	Grigio	50
	20301	Marrone	50
	20401	Nero	50
	20501	Oro	50
	20601	Bronzo	50

Cavo Treccia Cotone

	28001	Bianco	50
--	-------	--------	----

Cavo Treccia Telefonico



Cavo Treccia Seta

	Codice	Colore	Sezione	m
	30001	Bianco	2x0,25	50
	30101	Avorio	2x0,25	50
	30201	Grigio	2x0,25	50
	30301	Marrone	2x0,25	50
	30401	Nero	2x0,25	50
	30501	Oro	2x0,25	50
	30601	Bronzo	2x0,25	50

Cavo Treccia Cotone

	38001	Bianco	2x0,75	50
--	-------	--------	--------	----

Cavo Tondo



Cavo Tondo Seta

	Codice	Colore	Sezione	m
	22016	Bianco	2x0,75	50
	22116	Avorio	2x0,75	50
	22216	Grigio	2x0,75	50
	22316	Marrone	2x0,75	50
	22416	Nero	2x0,75	50
	22516	Oro	2x0,75	50
	22616	Bronzo	2x0,75	50

Cavo Tondo Cotone

	22716	Bianco	2x0,75	50
--	-------	--------	--------	----

Cavo Tondo Seta

	Codice	Colore	Sezione	m
	22018	Bianco	3x0,75	50
	22118	Avorio	3x0,75	50
	22218	Grigio	3x0,75	50
	22318	Marrone	3x0,75	50
	22418	Nero	3x0,75	50
	22518	Oro	3x0,75	50
	22618	Bronzo	3x0,75	50
	22715	Blu	3x0,75	50
	22818	Rosso	3x0,75	50
	22918	Ferro	3x0,75	50
	22A18	Rosso/ Nero	3x0,75	50
	22B18	Bianco/ Nero	3x0,75	50
	22C18	Bronzo/ Nero	3x0,75	50
	22D18	Verde	3x0,75	50
	22E18	Juta	3x0,75	50

Cavo Tondo Cotone





	22718	Bianco	3x0,75	50
--	-------	--------	--------	----

## Cavo Piatto



CE

## Cavo Piatto Seta

	Codice	Colore	Sezione	m
	24016	Bianco	2x0,75	50
	24116	Avorio	2x0,75	50
	24216	Grigio	2x0,75	50
	24316	Marrone	2x0,75	50
	24416	Nero	2x0,75	50
	24516	Oro	2x0,75	50
	24616	Bronzo	2x0,75	50










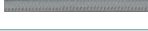





## Cavo Piatto Cotone

	24716	Bianco	2x0,75	50
---	-------	--------	--------	----










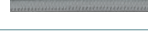







CE







## Cavo Tondo Seta - Blister 10 m



	Codice	Colore	Sezione	m
	22018.B10	Bianco	3x0,75	10
	22118.B10	Avorio	3x0,75	10
	22218.B10	Grigio	3x0,75	10
	22318.B10	Marrone	3x0,75	10
	22418.B10	Nero	3x0,75	10
	22518.B10	Oro	3x0,75	10
	22618.B10	Bronzo	3x0,75	10
	22715.B10	Blu	3x0,75	10
	22818.B10	Rosso	3x0,75	10
	22918.B10	Ferro	3x0,75	10
	22A18.B10	Rosso/ Nero	3x0,75	10
	22B18.B10	Bianco/ Nero	3x0,75	10
	22C18.B10	Bronzo/ Nero	3x0,75	10
	22D18.B10	Verde	3x0,75	10
	22E18.B10	Juta	3x0,75	10

## Cavo Tondo Seta - Blister 3 m

	Codice	Colore	Sezione	m
	22018.B3	Bianco	3x0,75	3
	22118.B3	Avorio	3x0,75	3
	22218.B3	Grigio	3x0,75	3
	22318.B3	Marrone	3x0,75	3
	22418.B3	Nero	3x0,75	3
	22518.B3	Oro	3x0,75	3
	22618.B3	Bronzo	3x0,75	3
	22715.B3	Blu	3x0,75	3
	22818.B3	Rosso	3x0,75	3
	22918.B3	Ferro	3x0,75	3
	22A18.B3	Rosso/ Nero	3x0,75	3
	22B18.B3	Bianco/ Nero	3x0,75	3
	22C18.B3	Bronzo/ Nero	3x0,75	3
	22D18.B3	Verde	3x0,75	3
	22E18.B3	Juta	3x0,75	3







	<b>Rosetta in legno Ø 60 Bordo svasato</b>		
COD.	FINITURA	DATI	PZ/CONF.
01100	 Rovere	 Ø 75 - Ø 85 mm	2
01102	 Noce		
01104	 Bianco		
01106	 Grezza		
01108	 Rame		

	<b>Rosetta in legno Ø 80 Bordo svasato</b>		
COD.	FINITURA	DATI	PZ/CONF.
01110	 Rovere	 Ø 95 - Ø 105 mm	2
01112	 Noce		
01114	 Bianco		
01116	 Grezza		
01118	 Rame		

	<b>Rosetta in legno Ø 100 Bordo svasato</b>		
COD.	FINITURA	DATI	PZ/CONF.
01120	 Rovere	 Ø 110 - Ø 125 mm	2
01122	 Noce		
01124	 Bianco		
01126	 Grezza		
01128	 Rame		









Rosetta in legno Ø 60  
Bordo tondo

COD.	FINITURA	DATI	PZ/CONF.
01101	 Rovere	 Ø 75 - Ø 85 mm	2
01103	 Noce		
01105	 Bianco		
01107	 Grezza		
01109	 Rame		









Rosetta in legno Ø 80  
Bordo tondo

COD.	FINITURA	DATI	PZ/CONF.
01111	 Rovere	 Ø 95 - Ø 105 mm	2
01113	 Noce		
01115	 Bianco		
01117	 Grezza		
01119	 Rame		









Rosetta in legno Ø 100  
Bordo tondo

COD.	FINITURA	DATI	PZ/CONF.
01121	 Rovere	 Ø 110 - Ø 125 mm	2
01123	 Noce		
01125	 Bianco		
01127	 Grezza		
01129	 Rame		









Rosetta in legno per 2 frutti  
Bordo svasato

COD.	FINITURA	DATI	PZ/CONF.
01130	 Rovere	 Ø 73 - Ø 145 mm	2
01132	 Noce		
01134	 Bianco		
01136	 Grezza		
01138	 Rame		







































Rosetta in legno per 2 frutti  
Bordo tondo

COD.	FINITURA	DATI	PZ/CONF.
01131	 Rovere	 Ø 83 - Ø 155 mm	2
01133	 Noce		
01135	 Bianco		
01137	 Grezza		
01139	 Rame		
















		<b>Isolatori Ø 19</b> Viti brunite e tasselli inclusi			
COD.	FINITURA	DATI	PZ/CONF.		
01200	 Bianco	 Ø 19 - h 24 mm	50		
01202	 Marrone				
01203	 Antracite grezza				
01204	 Nero lucido	 Ø 19 - h 24 mm	25		
36801	 Bianco				
36803	 Marrone				
		<b>Isolatori Ø 16</b> Viti e tasselli esclusi			
COD.	FINITURA	DATI	PZ/CONF.		
01210	 Bianco	 Ø 16 - h 23 mm	50		
		<b>Viti e tasselli per isolatori</b>			
COD.	FINITURA	DATI	PZ/CONF.		
01301	 Viti Brunite	tassello Ø 5	25		
01302	 Viti Dorate				
01303	 Viti Ramate				
01304	 Viti Inox				

		<b>Isolatore Ø 19</b> Viti colorate e tassello inclusi			
COD.	FINITURA	DATI	PZ/CONF.		
660061.01	 <b>Bianco</b>	 Ø 19 - h 24 mm	1		
		<b>Passafilo</b>			
COD.	DIMENSIONI	DATI	PZ/CONF.		
01400	Ø 16		10		
01410	Ø 20	Ø 16/24 - Ø 20/30 - h 23 mm			
01420	Ø 25	 Ø 25/33 - h 25 mm			
		<b>Decentratore</b>			
COD.	FINITURA	DATI	PZ/CONF.		
660059.07	 <b>Bianco</b>	Ø 12 mm   h 30 mm IP20   ☑	1		
660059.06	 <b>Inox</b>				
660059.05	 <b>Brunito Spazzolato</b>				
		<b>Serracavo in ottone</b> Idoneo per cavi treccia 2x0,75 - 2x1 - 2x1,5 - 3x0,75 - 3x1 e cavi tondi 3x0,75			
COD.	FINITURA	DATI	PZ/CONF.		
660063.07	 <b>Bianco Opaco</b>	Ø20 - h15 mm	1		
660063.09	 <b>Nero Opaco</b>				
660063.06	 <b>Inox Spazzolato</b>				
660063.05	 <b>Brunito Spazzolato</b>				



## Suoneria 12V oro













COD.	FINITURA	DATI	PZ/CONF.
01800	 <b>Rovere/Oro</b> Rosetta bordo svasato	 81 - 168 mm   €	1
01802	 <b>Noce/Oro</b> Rosetta bordo svasato		
01804	 <b>Bianca/Oro</b> Rosetta bordo svasato		
01806	 <b>Grezza/Oro</b> Rosetta bordo svasato		
01801	 <b>Rovere/Oro</b> Rosetta bordo tondo	 81 - 168 mm   €	
01803	 <b>Noce/Oro</b> Rosetta bordo tondo		
01805	 <b>Bianca/Oro</b> Rosetta bordo tondo		
01807	 <b>Grezza/Oro</b> Rosetta bordo tondo		



## Suoneria 12V cromo



COD.	FINITURA	DATI	PZ/CONF.
01810	 <b>Rovere/Cromo</b> Rosetta bordo svasato	 81 - 168 mm   €	1
01812	 <b>Noce/Cromo</b> Rosetta bordo svasato		
01814	 <b>Bianca/Cromo</b> Rosetta bordo svasato		
01816	 <b>Grezza/Cromo</b> Rosetta bordo svasato		
01811	 <b>Rovere/Cromo</b> Rosetta bordo tondo	 81 - 168 mm   €	
01813	 <b>Noce/Cromo</b> Rosetta bordo tondo		
01815	 <b>Bianca/Cromo</b> Rosetta bordo tondo		
01817	 <b>Grezza/Cromo</b> Rosetta bordo tondo		



# Che il lavoro possa sbocciare nell'arte

**Walter Gropius**  
Manifesto del Bauhaus



# fusion

Porcellana e Ottone



Una collezione preziosa, caratterizzata da basi e tubi di distribuzione in ottone brunito, garante di **durevolezza** e **sicurezza per tutto l'impianto**.

**Uno stile elegante e distintivo**, perfetto per ville, casali, location moderne e spazi adibiti ad accogliere persone: crea contrasti unici e suggestivi, in grado di sorprendere piacevolmente chi li contempla.

# Una patina variabile e inimitabile

Per consentire all'ottone di "respirare", abbiamo scelto di non applicare una vernice trasparente: piuttosto abbiamo optato per una **finitura finale a cera**, trattamento che consente una lenta e disomogenea ossidazione delle superfici, e favorisce uno sviluppo della patina unico ed affascinante.



## Installazioni perfette

Ogni componente in ottone è progettato per rendere l'installazione semplice e precisa. Le basi sono dotate di predisposizioni di accesso per tubi o raccordi; i tubi a loro volta sono pensati per essere installati in cascata senza l'ausilio di nessun raccordo, facilitando l'assemblaggio e garantendo una connessione sicura.

## Giochi di contrasto

**Versatile**, esteticamente gradevole e **sicuro** per ambienti rustici. Il contrasto fra **l'impianto in ottone brunito e la porcellana bianca lucida** crea un look alquanto intrigante, che evoca lo stile steampunk.

→ anteprima





**Interruttore/Deviatore Rotativo  
Pulsante Rotativo**

COD.	TIPOLOGIA	DATI	PZ/CONF.
31.100.14	Interruttore/Deviatore Rotativo	* ØF 16   Ø 80   h 75 mm 1P 2 vie   10AX   250V~ IP20   €€	1
31.120.14	Pulsante Rotativo	* ØF 16   Ø 80   h 75 mm 1P   10A   250V~ IP20   €€	



**Pulsante a Pressione**

COD.	FINITURA	DATI	PZ/CONF.
31.130.51	Brunito	* ØF 16   Ø 80   h 65 mm 1P   2A   12V~ IP20   €€	1



**Presa Bivalente**

COD.	TIPOLOGIA	DATI	PZ/CONF.
31.200.00	Standard Italiano	* ØF 16   Ø 80   h 55 mm P11/P17   10-16A   250V~ IP20   €€	1



**Presa UNEL**

COD.	TIPOLOGIA	DATI	PZ/CONF.
31.210.00	Standard Europeo	* ØF 16   Ø 88   h 57 mm P30/P11   16A   250V~ IP20   €€	1

(\*) ØF è il diametro in mm riferito al foro della base in ottone.



	<b>Presa Schuko</b>		
COD.	TIPOLOGIA	DATI	PZ/CONF.
31.255.00	Standard Tedesco	* ØF 16   Ø 88   h 57 mm 16A   250V~ IP20   CE	1
	<b>Presa Francese</b>		
COD.	TIPOLOGIA	DATI	PZ/CONF.
31.254.00	Standard Francese	* ØF 16   Ø 88   h 57 mm 16A   250V~ IP20   CE	1
	<b>Presa Inglese</b>		
COD.	TIPOLOGIA	DATI	PZ/CONF.
31.253.00	Standard Britannico	* ØF 16   Ø 88   h 57 mm 13A   250V~ IP20   CE	1
	<b>Presa Telefonica</b>		
COD.	TIPOLOGIA	DATI	PZ/CONF.
31.220.00	RJ 11 6P	* ØF 16   Ø 80   h 55 mm 6P/4C   RJ 11 IP20   CE	1
	<b>Presa Dati</b>		
COD.	TIPOLOGIA	DATI	PZ/CONF.
31.230.00	RJ 45 non schermata	* ØF16   Ø 80   h 55 mm C.5E   UTP   T568A – B IP20   CE	1

(\*) ØF è il diametro in mm riferito al foro della base in ottone.



**Presa Coassiale TV Femmina**

COD.	TIPOLOGIA	DATI	PZ/CONF.
31.240.00	TV Femmina	* ØF 16   Ø 80   h 60 mm Ø 9,5 femmina IP20   €	1



**Presa Coassiale TV Maschio**

COD.	TIPOLOGIA	DATI	PZ/CONF.
31.241.00	TV Maschio	* ØF 16   Ø 80   h 60 mm Ø 9,5 maschio IP20   €	1



**Presa Satellitare**

COD.	TIPOLOGIA	DATI	PZ/CONF.
31.242.00	Connettore SAT	* ØF 16   Ø 80   h 60 mm IP20   €	1




**Scatola Derivazione**

COD.	TIPOLOGIA	DATI	PZ/CONF.
31.510.00	Ø 105	* ØF 20   Ø 105   h 70 mm IP20   €	1


(\*) ØF è il diametro in mm riferito al foro della base in ottone.






**Tubo**

COD.	TIPOLOGIA	DATI	PZ/CONF.
31.905.00	Tubo Ø 12	Ø M12 F12     1000 mm	1
31.906.00	Tubo Ø 16	Ø M16 F16     1000 mm	
31.907.00	Tubo Ø 20	Ø M20 F20     1000 mm	




**Manicotto ridotto**

COD.	TIPOLOGIA	DATI	PZ/CONF.
31.908.00	Manicotto 12-16	Ø M16 F12     35 mm	1
31.909.00	Manicotto 12-20	Ø M20 F12     35 mm	
31.910.00	Manicotto 16-20	Ø M20 F16     35 mm	
31.923.00	Manicotto 20-16	Ø F20 M16     35 mm	




**Manicotto**

COD.	TIPOLOGIA	DATI	PZ/CONF.
31.911.00	Manicotto Ø 12	Ø F12 F12     30 mm	1
31.912.00	Manicotto Ø 16	Ø F16 F16     30 mm	
31.913.00	Manicotto Ø 20	Ø F20 F20     30 mm	




**Curva a 90°**

COD.	FINITURA	DATI	PZ/CONF.
31.914.00	Curva Ø 12	Ø M12 F12   Ø12 65 x 65 mm	1
31.915.00	Curva Ø 16	Ø M16 F16   Ø16 65 x 65 mm	
31.916.00	Curva Ø 20	Ø M20 F20   Ø20 80 x 80 mm	



**Collare fermatubo**

COD.	TIPOLOGIA	DATI	PZ/CONF.
31.917.00	Collare Ø 12	Ø 12   41   h 17 mm	1
31.918.00	Collare Ø 16	Ø 16   41   h 21 mm	
31.919.00	Collare Ø 20	Ø 20   41   h 22 mm	



**Raccordo a T**

COD.	TIPOLOGIA	DATI	PZ/CONF.
31.920.00	Raccordo a T Ø 12	Ø FFF12   Ø 12     25   h 34 mm	1
31.921.00	Raccordo a T Ø 16	Ø FFF16   Ø 16     31   h 40 mm	
31.922.00	Raccordo a T Ø 20	Ø FFF20   Ø 20     38   h 58 mm	



### Lampadario a soffitto fisso Ventaglio

COD.	TIPOLOGIA	DATI	PZ/CONF.
02101.04	Lampadario Ø 180	<p>ROSONE</p> <p>* ØF20   Ø 105   h 70 mm</p> <p>LAMPADARIO</p> <p>Ø 180 h 200 mm</p>	1
02111.04	Lampadario Ø 280	<p>ROSONE</p> <p>* ØF 20   Ø 105   h 70 mm</p> <p>LAMPADARIO</p> <p>Ø 280 h 220 mm</p>	
02151.04	Lampadario Ø 400	<p>ROSONE</p> <p>* ØF 20   Ø 105   h 70 mm</p> <p>LAMPADARIO</p> <p>Ø 400 h 220 mm</p>	



### Lampadario a soffitto fisso Godet

COD.	TIPOLOGIA	DATI	PZ/CONF.
02001.04	Lampadario Ø 180	<p>ROSONE</p> <p>* ØF 20   Ø 105   h 70 mm</p> <p>LAMPADARIO</p> <p>Ø 180 h 200 mm</p>	1
02011.04	Lampadario Ø 280	<p>ROSONE</p> <p>* ØF 20   Ø 105   h 70 mm</p> <p>LAMPADARIO</p> <p>Ø 280 h 220 mm</p>	

(\*) ØF è il diametro in mm riferito al foro della base in ottone.



Lampadario a sospensione  
Ventaglio




COD.	TIPOLOGIA	DATI	PZ/CONF.
03101.04	Lampadario Ø 180	<p>ROSONE</p> <p>* ØF 20   Ø 105   h 70 mm</p> <p>LAMPADARIO</p> <p>Ø 180 h 1020 mm</p>	1
03111.04	Lampadario Ø 280	<p>ROSONE</p> <p>* ØF 20   Ø 105   h 70 mm</p> <p>LAMPADARIO</p> <p>Ø 280 h 1030 mm</p>	
03151.04	Lampadario Ø 400	<p>ROSONE</p> <p>* ØF 20   Ø 105   h 70 mm</p> <p>LAMPADARIO</p> <p>Ø 400 h 1030 mm</p>	



Lampadario a sospensione  
Godet

COD.	TIPOLOGIA	DATI	PZ/CONF.
03001.04	Lampadario Ø 180	<p>ROSONE</p> <p>* ØF 20   Ø 105   h 70 mm</p> <p>LAMPADARIO</p> <p>Ø 180 h 1030 mm</p>	1
03011.04	Lampadario Ø 280	<p>ROSONE</p> <p>* ØF 20   Ø 105   h 70 mm</p> <p>LAMPADARIO</p> <p>280 h 1040 mm</p>	

(\*) ØF è il diametro in mm riferito al foro della base in ottone.

		Applique con Piatto in Porcellana Ventaglio			
COD.	TIPOLOGIA	DATI		PZ/CONF.	
07101.04	Ventaglio Ø 180	ROSONE * ØF 20   Ø 105   h 70 mm LAMPADARIO Ø 180   l 270 mm   h 200 mm		1	
		Applique con Piatto in Porcellana Godet			
COD.	TIPOLOGIA	DATI		PZ/CONF.	
07001.04	Godet Ø 180	ROSONE * ØF 20   Ø 105   h 70 mm LAMPADARIO Ø 180   l 270 mm   h 200 mm		1	
		Applique con Vetro			
COD.	TIPOLOGIA	DATI		PZ/CONF.	
07201.04	Mimosa	ROSONE * ØF 20   Ø 105   h 70 mm LAMPADARIO Ø 180   l 270 mm   h 200 mm		1	
07221.04	Iris	ROSONE * ØF 20   Ø 105   h 70 mm LAMPADARIO Ø 280   l 270 mm   h 200 mm		1	
07231.04	Girasole	ROSONE * ØF 20   Ø 105   h 70 mm LAMPADARIO Ø 400   l 270 mm   h 200 mm		1	

(\*) ØF è il diametro in mm riferito al foro della base in ottone.





# arreda

Liberati da  
tutto ciò che  
è scontato

Il design è un atto  
d'amore per la vita

**Gio Ponti**  
Architetto



L'eleganza  
e la semplicità  
di uno stile  
inconfondibile  
che rende  
la propria casa  
unica



# La combinazione che più ci rappresenta

Un ventaglio di colori e finiture per costruire la soluzione su nostra misura.

→ anteprima









Placche Tonde

FINITURA	 COD.	 COD.	 COD.	 COD.	PZ/CONF.
 Porcellana Bianca	23.421.PR	23.422.PR	23.423.PR	---	1
 Legno Wengè	23.321.WG	23.322.WG	23.323.WG	23.324.WG	
 Legno Warm Nut	23.321.WN	23.322.WN	23.323.WN	23.324.WN	1
 Legno Dove Gray	23.321.DG	23.322.DG	23.323.DG	23.324.DG	

 COD.	<b>Interruttore/Deviatore Rotativo Pulsante Rotativo</b> FINITURA	DATI	 PZ/CONF.
20.110.10	 Deviatore Porcellana	 52 - 52   h 50,5 mm 1P 2 vie   10AX   250V~ Per scatola standard europeo IP20   CE	1
20.110.11	 Deviatore Oro Anticato		
20.110.12	 Deviatore Cromo Anticato		
20.110.13	 Deviatore Rame Anticato		
20.110.14	 Deviatore Bronzo		
20.120.10	 Pulsante Porcellana	 52 - 52   h 50,5 mm 1P   10A   250V~ Per scatola standard europeo IP20   CE	1
20.120.11	 Pulsante Oro Anticato		
20.120.12	 Pulsante Cromo Anticato		
20.120.13	 Pulsante Rame Anticato		
20.120.14	 Pulsante Bronzo		
 COD.	<b>Pulsante a Pressione</b> FINITURA	DATI	 PZ/CONF.
20.130.51	 Oro Lucido	 52 - 52 mm 1P   2A   12V~ Per scatola standard europeo IP20   CE	1
20.130.52	 Cromo Satinato		










 COD.	TIPOLOGIA  <b>Presa Bivalente</b>	DATI	 PZ/CONF.
20.200.00 	<b>Standard Italiano</b>	52 - 52 mm P11/P17   10-16A   250V~ Per scatola standard europeo IP20   ☹	1
 COD.	TIPOLOGIA  <b>Presa UNEL</b>	DATI	 PZ/CONF.
20.210.00 	<b>Standard Europeo</b>	52 - 52 mm P30/P11   16A   250V~ Per scatola standard europeo IP20   ☹	1
 COD.	TIPOLOGIA  <b>Presa Schuko</b>	DATI	 PZ/CONF.
20.252.00 	<b>Standard Tedesco</b>	52 - 52 mm 16A   250V~ Per scatola standard europeo IP20   ☹	1
 COD.	TIPOLOGIA  <b>Presa Francese</b>	DATI	 PZ/CONF.
20.254.00 	<b>Standard Francese</b>	52 - 52 mm 16A   250V~ Per scatola standard europeo IP20   ☹	1

COD.	TIPOLOGIA	DATI	PZ/CONF.
	<b>Presa Telefonica</b>		
20.220.00	 <b>RJ 11 6P</b>	52 - 52 mm 6P/4C   RJ 11 Per scatola standard europeo IP20   CE	1
	<b>Presa Dati</b>		
20.230.00	 <b>RJ45 non schermata</b>	52 - 52 mm C.5E   UTP   T568A - B Per scatola standard europeo IP20   CE	1
	<b>Presa Coassiale TV/SAT</b>		
20.240.00	 <b>Coassiale TV/SAT</b>	52 - 52 mm TV/SAT Mux Per scatola standard europeo IP20   CE	1





Placche Quadrate

FINITURA					PZ/CONF.
	COD.	COD.	COD.	COD.	
<b>MINT</b> Lucido / Bright 	15.111.ML	15.112.ML	15.113.ML	---	1
<b>VANILLA</b> Lucido / Bright 	15.111.VL	15.112.VL	15.113.VL	---	
<b>STONE</b> Satinato / Matt 	15.111.SM	15.112.SM	15.113.SM	---	
<b>CHERRY</b> Lucido / Bright 	15.111.CL	15.112.CL	15.113.CL	---	
<b>BLACK</b> Lucido / Bright 	15.111.BL	15.112.BL	15.113.BL	---	
<b>Legno Wengè</b> 	15.311.WG	15.312.WG	15.313.WG	15.314.WG	1
<b>Legno City Gray</b> 	15.311.CG	15.312.CG	15.313.CG	15.314.CG	
<b>Ottone Early Brass</b> 	15.211.EB	15.212.EB	15.213.EB	15.214.EB	1
<b>Ottone Early Chrome</b> 	15.211.EC	15.212.EC	15.213.EC	15.214.EC	



















### Interruttore/Deviatore Rotativo Pulsante Rotativo











COD.	FINITURA	DATI	PZ/CONF.
10.110.10	 Interruttore/Deviatore Porcellana Butterfly	 52 - 52   h 50,5 mm 1P 2 vie 10AX   250V~ Per scatola standard europeo IP20   CE	1
10.110.11	 Interruttore/Deviatore Oro Butterfly		
10.110.12	 Interruttore/Deviatore Cromo Butterfly		
10.110.14	 Interruttore/Deviatore Bronzo Butterfly		
10.110.00	 Interruttore/Deviatore Porcellana Moon		
10.120.10	 Pulsante Porcellana Butterfly	 52 - 52   h 50,5 mm 1P   10A   250V~ Per scatola standard europeo IP20   CE	1
10.120.11	 Pulsante Oro Butterfly		
10.120.12	 Pulsante Cromo Butterfly		
10.120.14	 Pulsante Bronzo Butterfly		
10.120.00	 Pulsante Porcellana Moon		



**Interruttore/Deviatore Rotativo  
Pulsante Rotativo**

COD.	FINITURA	DATI	PZ/CONF.
10.110.60	 Interruttore/Deviatore Porcellana Compass	 52 - 52   h 50,5 mm 1P 2 vie   10AX   250V~ Per scatola standard europeo IP20   CE	1
10.110.61	 Interruttore/Deviatore Ottone Anticato Compass		
10.110.62	 Interruttore/Deviatore Cromo Anticato Compass		
10.110.80	 Interruttore/Deviatore Porcellana Brick		
10.110.81	 Interruttore/Deviatore Ottone Anticato Brick		
10.110.82	 Interruttore/Deviatore Cromo Anticato Brick		
10.110.70	 Interruttore/Deviatore Porcellana Rhombus		
10.120.60	 Pulsante Porcellana Compass	 52 - 52   h 50,5 mm 1P   10A   250V~ Per scatola standard europeo IP20   CE	1
10.120.61	 Pulsante Ottone Anticato Compass		
10.120.62	 Pulsante Cromo Anticato Compass		
10.120.80	 Pulsante Porcellana Brick		
10.120.81	 Pulsante Ottone Anticato Brick		
10.120.82	 Pulsante Cromo Anticato Brick		
10.120.70	 Pulsante Porcellana Rhombus		



		<b>Pulsante a Pressione</b>	
COD.	FINITURA	DATI	PZ/CONF.
10.130.51	 <b>Oro lucido</b>	 52 - 52 mm 1P   2A   12V~ Per scatola standard europeo IP20   CE	1
10.130.52	 <b>Cromo satinato</b>		
		<b>Presse Bivalente</b>	
COD.	TIPOLOGIA	DATI	PZ/CONF.
10.200.00	 <b>Standard Italiano</b>	52 - 52 mm P11/P17   10-16A   250V~ Per scatola standard europeo IP20   CE	1
		<b>Presse UNEL</b>	
COD.	TIPOLOGIA	DATI	PZ/CONF.
10.210.00	 <b>Standard Europeo</b>	52 - 52 mm P30/P11   16A   250V~ Per scatola standard europeo IP20   CE	1
		<b>Presse Schuko</b>	
COD.	TIPOLOGIA	DATI	PZ/CONF.
10.252.00	 <b>Standard Tedesco</b>	52 - 52 mm 16A   250V~ Per scatola standard europeo IP20   CE	1



### Presse Francese

COD.

TIPOLOGIA

DATI

PZ/CONF.

10.254.00



### Standard Francese

52 - 52 mm

16A | 250V~

Per scatola standard europeo

IP20 | CE

1



### Presse Telefonica

COD.

TIPOLOGIA

DATI

PZ/CONF.

10.220.00



### RJ 11 6P

52 - 52 mm

6P/4C | RJ 11

Per scatola standard europeo

IP20 | CE

1



### Presse Dati

COD.

TIPOLOGIA

DATI

PZ/CONF.

10.230.00



### RJ45 non schermata

52 - 52 mm

C.5E | UTP | T568A - B

Per scatola standard europeo

IP20 | CE

1



### Presse coassiale TV/SAT

COD.

TIPOLOGIA

DATI

PZ/CONF.

10.240.00



### Coassiale TV/SAT

52 - 52 mm

TV/SAT Mux

Per scatola standard europeo

IP20 | CE

1

Lo scopo  
dell'architettura  
è commuovere

Le Corbusier  
Architetto



illuminazione

# lamp 30's

La collezione di lampadari, applique e abat-jour riporta in vita lo stile vintage degli anni '30, un'epoca in cui la maggior parte degli impianti elettrici era a vista e i corpi illuminanti presentavano stili distintivi, come il nostro modello Godet o il modello Ventaglio, assemblati con accessori in oro, inox e rame anticato.

La nostra collezione restituisce alla memoria quell'immagine che non si è mai persa, permettendo di ritrovare **il calore e l'accoglienza della tradizione.**





→ anteprima



→ **Kit 30's** - Rosoni e Rosette Lamp 30's













### Lampadario a soffitto fisso Godet





COD.	FINITURA	DATI	PZ/CONF.
02001	 Oro	Ø 180   h 200 mm MAX 60W   E27 50/60 Hz   250V~ IP20   ☼	1
02001.02	 Cromo		
02001.03	 Rame		
02011	 Oro	Ø 280   h 220 mm MAX 60W   E27 50/60 Hz   250V~ IP20   ☼	1
02011.02	 Cromo		
02011.03	 Rame		



### Lampadario a soffitto fisso Godet Rigo Oro












COD.	FINITURA	DATI	PZ/CONF.
02031	 Oro	Ø 180   h 200 mm MAX 60W   E27 50/60 Hz   250V~ IP20   ☼	1
02041	 Oro	Ø 280   h 220 mm MAX 60W   E27 50/60 Hz   250V~ IP20   ☼	

Scegliere la combinazione di rosone e rosetta da pag. 120 a pag. 125 (incluso nel prezzo)



Lampadario a Soffitto Fisso  
Ventaglio



COD.	FINITURA	DATI	PZ/CONF.
02101	 Oro	Ø 180   h 200 mm MAX 60W   E27 50/60 Hz   250V~ IP20   ☑	1
02101.02	 Cromo		
02101.03	 Rame		
02111	 Oro	Ø 280   h 220 mm MAX 60W   E27 50/60 Hz   250V~ IP20   ☑	
02111.02	 Cromo		
02111.03	 Rame		
02151	 Oro	Ø 400   h 220 mm MAX 60W   E27 50/60 Hz   250V~ IP20   ☑	
02151.02	 Cromo		
02151.03	 Rame		

Scegliere la combinazione di rosone e rosetta da pag. 120 a pag. 125 (incluso nel prezzo)



Lampadario a Soffitto Fisso  
Ventaglio Gocce Oro









COD.	FINITURA	DATI	PZ/CONF.
02131	Oro	Ø 180   h 200 mm MAX 60W   E27 50/60 Hz   250V~ IP20   CE	1
02141	Oro	Ø 280   h 220 mm MAX 60W   E27 50/60 Hz   250V~ IP20   CE	
02161	Oro	Ø 400   h 220 mm MAX 60W   E27 50/60 Hz   250V~ IP20   CE	

Scegliere la combinazione di rosone e rosetta da pag. 120 a pag. 125 (incluso nel prezzo)



Lampadario a Sospensione  
Godet





COD.	FINITURA	DATI	PZ/CONF.
03001	 Oro	Ø 180   h 1030 mm MAX 60W   E27 50/60 Hz   250V~ IP20   ☼	1
03001.02	 Cromo		
03001.03	 Rame		
03011	 Oro	Ø 280   h 1040 mm MAX 60W   E27 50/60 Hz   250V~ IP20   ☼	
03011.02	 Cromo		
03011.03	 Rame		

Scegliere la combinazione di rosone e rosetta da pag. 120 a pag. 125 (incluso nel prezzo)



### Lampadario a Sospensione Ventaglio



COD.	FINITURA	DATI	PZ/CONF.
03101	 Oro	Ø 180   h 1020 mm MAX 60W   E27 50/60 Hz   250V~ IP20   CE	1
03101.02	 Cromo		
03101.03	 Rame		
03111	 Oro	Ø 280   h 1030 mm MAX 60W   E27 50/60 Hz   250V~ IP20   CE	
03111.02	 Cromo		
03111.03	 Rame		
03151	 Oro	Ø 400   h 1030 mm MAX 60W   E27 50/60 Hz   250V~ IP20   CE	
03151.02	 Cromo		
03151.03	 Rame		

Scegliere la combinazione di rosone e rosetta da pag. 120 a pag. 125 (incluso nel prezzo)



Lampadario a Sospensione  
Ventaglio Gocce Oro



COD.	FINITURA	DATI	PZ/CONF.
03131	Oro	Ø 180   h 1020 mm MAX 60W   E27 50/60 Hz   250V~ IP20   CE	1
03141	Oro	Ø 280   h 1030 mm MAX 60W   E27 50/60 Hz   250V~ IP20   CE	
03161	Oro	Ø 400   h 1030 mm MAX 60W   E27 50/60 Hz   250V~ IP20   CE	



Lampadario a Sospensione  
Godet Filo Oro



COD.	FINITURA	DATI	PZ/CONF.
03031	Oro	Ø 180   h 1030 mm MAX 60W   E27 50/60 Hz   250V~ IP20   CE	1
03041	Oro	Ø 280   h 1040 mm MAX 60W   E27 50/60 Hz   250V~ IP20   CE	

Scegliere la combinazione di rosone e rosetta da pag. 120 a pag. 125 (incluso nel prezzo)





Lampadario a Sospensione  
Antique Gocce Oro



COD.

FINITURA

DATI

PZ/CONF.

03211

Oro

Ø 400 | h 110 mm

MAX 60W | E27

50/60 Hz | 250V~

IP20 | CE

1

Scegliere la combinazione di rosone e rosetta da pag. 120 a pag. 125 (incluso nel prezzo)





Lampadario Saliscendi Ventaglio



COD.	FINITURA	DATI	PZ/CONF.
04101	Oro	Ø 180   h min 720 mm h max 1638 mm MAX 60W   E27 50/60 Hz   250V~ IP20   €€	1
04111	Oro	Ø 280   h min 740 mm h max 1640 mm MAX 60W   E27 50/60 Hz   250V~ IP20   €€	
04151	Oro	Ø 400   h min 740 mm h max 1640 mm MAX 60W   E27 50/60 Hz   250V~ IP20   €€	



Lampadario Saliscendi Godet



COD.	FINITURA	DATI	PZ/CONF.
04001	Oro	Ø 180   h min 730 mm h max 1648 mm MAX 60W   E27 50/60 Hz   250V~ IP20   €€	1
04011	Oro	Ø 280   h min 750 mm h max 1650 mm MAX 60W   E27 50/60 Hz   250V~ IP20   €€	

Scegliere la combinazione con la rosetta a pag. 126 (incluso nel prezzo)



Lampadario Saliscendi  
Ventaglio Gocce Oro



COD.

FINITURA

DATI

PZ/CONF.

04131  Oro

Ø 180 | h min 720 mm  
h max 1638 mm  
MAX 60W | E27  
50/60 Hz | 250V~  
IP20 | ☑

04141  Oro

Ø 280 | h min 740 mm  
h max 1640 mm  
MAX 60W | E27  
50/60 Hz | 250V~  
IP20 | ☑

1

04161  Oro

Ø 400 | h min 740 mm  
h max 1640 mm  
MAX 60W | E27  
50/60 Hz | 250V~  
IP20 | ☑



Lampadario Saliscendi  
Godet Rigo Oro



COD.

FINITURA

DATI

PZ/CONF.

04031  Oro

Ø 180 | h min 730 mm  
h max 1648 mm  
MAX 60W | E27  
50/60 Hz | 250V~  
IP20 | ☑

04041  Oro

Ø 280 | h min 750 mm  
h max 1650 mm  
MAX 60W | E27  
50/60 Hz | 250V~  
IP20 | ☑

1

Scegliere la combinazione con la rosetta a pag. 126 (incluso nel prezzo)



COD.

**Abatjour  
Godet**

Accensione e spegnimento con interruttore 'a catenella'

FINITURA



DATI

PZ/CONF.

06001



Oro

06001.02



Cromo

06001.03



Rame

Ø 180 | | 270 mm  
h 200 mm

MAX 60W | E27  
50/60 Hz | 250V~

IP20 | CE

1



COD.

**Abatjour  
Godet Filo Oro**

Accensione e spegnimento con interruttore 'a catenella'

FINITURA



DATI

PZ/CONF.

06031



Oro

Ø 180 | | 270 mm  
h 200 mm

MAX 60W | E27  
50/60 Hz | 250V~

IP20 | CE

1

Scegliere la combinazione di rosone e rosetta da pag. 120 a pag. 125 (incluso nel prezzo)



COD.

### Abatjour Ventaglio

Accensione e spegnimento con interruttore 'a catenella'



FINITURA

DATI

PZ/CONF.

06101



Oro

06101.02



Cromo

06101.03



Rame

Ø 180 | | 270 mm  
h 200 mm

MAX 60W | E27  
50/60 Hz | 250V~

IP20 | CE

1



COD.

### Abatjour Ventaglio Gocce Oro

Accensione e spegnimento con interruttore 'a catenella'



FINITURA

DATI

PZ/CONF.

06131



Oro

Ø 180 | | 270 mm  
h 200 mm

MAX 60W | E27  
50/60 Hz | 250V~




IP20 | CE

1

Scegliere la combinazione di rosone e rosetta da pag. 120 a pag. 125 (incluso nel prezzo)






**Abatjour  
Mimosa**  
Accensione e spegnimento con interruttore 'a catenella'

COD.	FINITURA	DATI	PZ/CONF.
06201	 Oro	l 270 mm h 200 mm <hr/> MAX 60W   E27 50/60 Hz   250V~ <hr/> IP20   ☑	1
06201.02	 Cromo		
06201.03	 Rame		



**Abatjour  
Iris**  
Accensione e spegnimento con interruttore 'a catenella'




COD.	FINITURA	DATI	PZ/CONF.
06221	 Oro	270 mm h 200 mm <hr/> MAX 60W   E27 50/60 Hz   250V~ <hr/> IP20   ☑	1
06221.02	 Cromo		
06221.03	 Rame		

Scegliere la combinazione di rosone e rosetta da pag. 120 a pag. 125 (incluso nel prezzo)




### Abatjour Girasole




Accensione e spegnimento con interruttore 'a catenella'

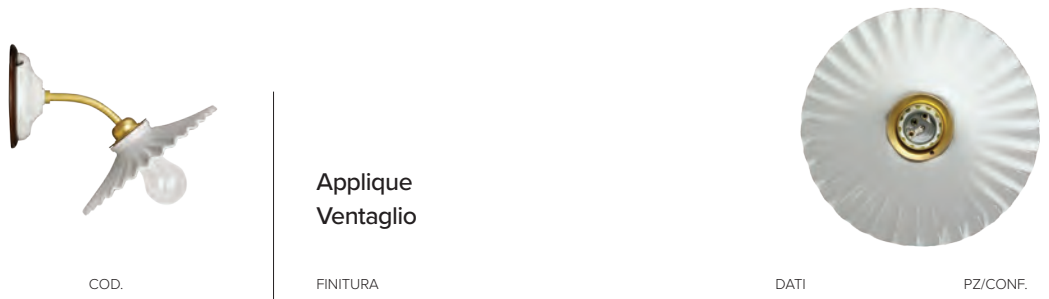
COD.	FINITURA	DATI	PZ/CONF.
06231	 Oro	l 270 mm h 200 mm MAX 60W   E27 50/60 Hz   250V~ IP20   CE	1
06231.02	 Cromo		
06231.03	 Rame		




Scegliere la combinazione di rosone e rosetta da pag. 120 a pag. 125 (incluso nel prezzo)





COD.	FINITURA	DATI	PZ/CONF.
07001	 Oro	Ø 180   I 270 mm h 200 mm MAX 60W   E27 50/60 Hz   250V~ IP20   CE	1
07001.02	 Cromo		
07001.03	 Rame		



COD.	FINITURA	DATI	PZ/CONF.
07101	 Oro	Ø 180   I 270 mm h 200 mm MAX 60W   E27 50/60 Hz   250V~ IP20   CE	1
07101.02	 Cromo		
07101.03	 Rame		

Scegliere la combinazione di rosone e rosetta da pag. 120 a pag. 125 (incluso nel prezzo)





Applique  
Godet Rigo Oro



COD.

FINITURA

DATI

PZ/CONF.

07031



Oro

Ø 180 | 270 mm  
h 200 mm

MAX 60W | E27  
50/60 Hz | 250V~

IP20 | CE

1



Applique  
Ventaglio Gocce Oro



COD.

FINITURA

DATI

PZ/CONF.

07131



Oro

Ø 180 | 270 mm  
h 200 mm

MAX 60W | E27  
50/60 Hz | 250V~

IP20 | CE

1



Applique  
Iris

COD.

FINITURA

DATI

PZ/CONF.

07221



Oro

07221.02



Cromo

07221.03



Rame

l 270 mm | h 200 mm

MAX 60W | E27  
50/60 Hz | 250V~

IP20 | CE




1

Scegliere la combinazione di rosone e rosetta da pag. 120 a pag. 125 (incluso nel prezzo)








### Applique Mimosa

COD.	FINITURA	DATI	PZ/CONF.
07201	 Oro	270 mm   h 200 mm MAX 60W   E27 50/60 Hz   250V~ IP20   ☼	1
07201.02	 Cromo		
07201.03	 Rame		



### Applique Girasole

COD.	FINITURA	DATI	PZ/CONF.
07231	 Oro	270 mm   h 200 mm MAX 60W   E27 50/60 Hz   250V~ IP20   ☼	1
07231.02	 Cromo		
07231.03	 Rame		



Scegliere la combinazione di rosone e rosetta da pag. 120 a pag. 125 (incluso nel prezzo)





### Applique con braccio in porcellana Godet





COD.		DATI	PZ/CONF.
07301		Ø 180   170 mm   h 180 mm MAX 60W   E27   50/60 Hz   250V~ IP20   ☼	1
07311		Ø 280   330 mm   h 220 mm MAX 60W   E27   50/60 Hz   250V~ IP20   ☼	



### Applique con braccio in porcellana Ventaglio





COD.		DATI	PZ/CONF.
07401		Ø 180   170 mm   h 180 mm MAX 60W   E27   50/60 Hz   250V~ IP20   ☼	1
07411		Ø 280   330 mm   h 220 mm MAX 60W   E27   50/60 Hz   250V~ IP20   ☼	




### Applique con braccio in porcellana Godet Rigo Oro




COD.		DATI	PZ/CONF.
07331		Ø 180   170 mm   h 180 mm MAX 60W   E27   50/60 Hz   250V~ IP20   ☼	1
07341		Ø 280   330 mm   h 220 mm MAX 60W   E27   50/60 Hz   250V~ IP20   ☼	

Scegliere la combinazione con la rosetta a pag. 127 (incluso nel prezzo)




**Applique con braccio in porcellana  
Ventaglio Gocce Oro**



COD.	DATI	PZ/CONF.
------	------	----------


07431	<p>Ø 180   l 170 mm   h 180 mm</p> <p>MAX 60W   E27   50/60 Hz   250V~</p> <p>IP20   €€</p>	1
07441	<p>Ø 280   l 330 mm   h 220 mm</p> <p>MAX 60W   E27   50/60 Hz   250V~</p> <p>IP20   €€</p>	



**Applique con braccio in porcellana  
Mimosa**

COD.	DATI	PZ/CONF.
------	------	----------


07501	<p>l 270 mm   h 200 mm</p> <p>MAX 60W   E27   50/60 Hz   250V~</p> <p>IP20   €€</p>	1
-------	---	---



**Applique con braccio in porcellana  
Iris**

COD.	DATI	PZ/CONF.
------	------	----------

07521	<p>l 270 mm   h 200 mm</p> <p>MAX 60W   E27   50/60 Hz   250V~</p> <p>IP20   €€</p>	1
-------	---	---

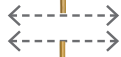


**Applique con braccio in porcellana  
Girasole**

COD.	DATI	PZ/CONF.
------	------	----------

07531	<p>l 270 mm   h 200 mm</p> <p>MAX 60W   E27   50/60 Hz   250V~</p> <p>IP20   €€</p>	1
-------	---	---

Scegliere la combinazione con la rosetta a pag. 127 (incluso nel prezzo)







### Lampadario a Sospensione Bubble

COD.	FINITURA	DATI	PZ/CONF.
03301	 Oro	Ø 140   h 1110 mm Vetro GIRASOLE MAX 60W   E27 50/60 Hz   250V~ IP20   CE	1
03301.02	 Cromo	Ø 140   h 1110 mm Vetro GIRASOLE MAX 60W   E27 50/60 Hz   250V~ IP20   CE	
03301.03	 Rame	Ø 140   h 1110 mm Vetro GIRASOLE MAX 60W   E27 50/60 Hz   250V~ IP20   CE	



**Plafoniera Liscia**









COD.	FINITURA	DATI	PZ/CONF.
05011	 <p><b>Noce</b> Rosetta con bordo svasato</p>	<p>Ø 350   h 250 mm MAX 60W   E27 50/60 Hz   250V~ IP20   CE</p>	1
05013	 <p><b>Rovere</b> Rosetta con bordo svasato</p>	<p>Ø 350   h 250 mm MAX 60W   E27 50/60 Hz   250V~ IP20   CE</p>	
05012	 <p><b>Noce</b> Rosetta con bordo tondo</p>	<p>Ø 350   h 250 mm MAX 60W   E27 50/60 Hz   250V~ IP20   CE</p>	
05014	 <p><b>Rovere</b> Rosetta con bordo tondo</p>	<p>Ø 350   h 250 mm MAX 60W   E27 50/60 Hz   250V~ IP20   CE</p>	







## Plafoniera Lavorata

COD.	FINITURA	DATI	PZ/CONF.
05101	 Noce Rosetta con bordo svasato	Ø 300   h 225 mm MAX 60W   E27 50/60 Hz   250V~ IP20   ☑	
05103	 Rovere Rosetta con bordo svasato	Ø 300   h 225 mm MAX 60W   E27 50/60 Hz   250V~ IP20   ☑	
05111	 Noce Rosetta con bordo svasato	Ø 350   h 250 mm MAX 60W   E27 50/60 Hz   250V~ IP20   ☑	
05113	 Rovere Rosetta con bordo svasato	Ø 350   h 250 mm MAX 60W   E27 50/60 Hz   250V~ IP20   ☑	
05102	 Noce Rosetta con bordo tondo	Ø 300   h 225 mm MAX 60W   E27 50/60 Hz   250V~ IP20   ☑	
05104	 Rovere Rosetta con bordo tondo	Ø 300   h 225 mm MAX 60W   E27 50/60 Hz   250V~ IP20   ☑	
05112	 Noce Rosetta con bordo tondo	Ø 350   h 250 mm MAX 60W   E27 50/60 Hz   250V~ IP20   ☑	
05114	 Rovere Rosetta con bordo tondo	Ø 350   h 250 mm MAX 60W   E27 50/60 Hz   250V~ IP20   ☑	

1


















# KIT 30'S



## Rosone Liscio + Rosetta bordo svasato Ø 80

Lampadari a soffitto fisso e sospensione con piatti  
Ø 180 - Ø 280


















COD.	FINITURA	TIPO	PZ/CONF.
49001	 Noce	WHITE ITALY	1
49003	 Rovere		
49009	 Bianco		
49011	 Grezza		
49017	 Rame		
49001.01	 Noce	ATLANTIS Base 1 foro	1
49003.01	 Rovere		
49009.01	 Bianco		
49011.01	 Grezza		
49017.01	 Rame		
49001.02	 Noce	ATLANTIS Base 2 fori	1
49003.02	 Rovere		
49009.02	 Bianco		
49011.02	 Grezza		
49017.02	 Rame		



**Rosone Liscio + Rosetta bordo tondo Ø 80**

Lampadari a soffitto fisso e sospensione con piatti  
Ø 180 - Ø 280








COD.	FINITURA	TIPO	PZ/CONF.
49002	 Noce	WHITE ITALY	1
49004	 Rovere		
49010	 Bianco		
49012	 Grezza		
49018	 Rame		
49002.01	 Noce	ATLANTIS Base 1 foro	1
49004.01	 Rovere		
49010.01	 Bianco		
49012.01	 Grezza		
49018.01	 Rame		
49002.02	 Noce	ATLANTIS Base 2 fori	1
49004.02	 Rovere		
49010.02	 Bianco		
49012.02	 Grezza		
49018.02	 Rame		



### Rosone Liscio + Rosetta bordo svasato Ø 100

Lampadari a soffitto fisso e sospensione con piatti Ø 400  
Abatjour - Applique








COD.	FINITURA	TIPO	PZ/CONF.
49041	 Noce	WHITE ITALY	1
49043	 Rovere		
49049	 Bianco		
49051	 Grezza		
49057	 Rame		



### Rosone Liscio + Rosetta bordo tondo Ø 100

Lampadari a soffitto fisso e sospensione con piatti Ø 400  
Abatjour - Applique



COD.	FINITURA	TIPO	PZ/CONF.
49042	 Noce	WHITE ITALY	1
49044	 Rovere		
49050	 Bianco		
49052	 Grezza		
49058	 Rame		



**Rosone lavorato + Rosetta bordo svasato Ø 80**

Lampadari a soffitto fisso e sospensione con piatti  
Ø 180 - Ø 280



COD.	FINITURA	TIPO	PZ/CONF.
49005	Noce	WHITE ITALY	1
49007	Rovere		
49013	Bianco		
49015	Grezza		
49019	Rame		



**Rosone lavorato + Rosetta bordo tondo Ø 80**

Lampadari a soffitto fisso e sospensione con piatti  
Ø 180 - Ø 280








COD.	FINITURA	DATI	PZ/CONF.
49006	Noce	WHITE ITALY	1
49008	Rovere		
49014	Bianco		
49016	Grezza		
49020	Rame		



### Rosone lavorato + Rosetta bordo svasato Ø 100

Lampadari a soffitto fisso e sospensione con piatti Ø 400  
Abatjour - Applique








COD.	FINITURA	DATI	PZ/CONF.
49045	 Noce	WHITE ITALY	1
49047	 Rovere		
49053	 Bianco		
49055	 Grezza		
49059	 Rame		



### Rosone lavorato + Rosetta bordo tondo Ø 100





Lampadari a soffitto fisso e sospensione con piatti Ø 400  
Abatjour - Applique



COD.	FINITURA	DATI	PZ/CONF.
49046	 Noce	WHITE ITALY	1
49048	 Rovere		
49054	 Bianco		
49056	 Grezza		
49060	 Rame		








Rosetta per Lampadari Saliscendi  
Bordo svasato

COD.	FINITURA	DATI	PZ/CONF.
49081	 Noce	Abbinabili a Lampadari Saliscendi Pag. 66-67 TECNICO	1
49083	 Rovere		
49085	 Bianco		
49087	 Grezza		
49089	 Rame		








Rosetta per Lampadari Saliscendi  
Bordo tondo

COD.	FINITURA	DATI	PZ/CONF.
49082	 Noce	Abbinabili a Lampadari Saliscendi Pag. 66-67 TECNICO	1
49084	 Rovere		
49086	 Bianco		
49088	 Grezza		
49090	 Rame		










Rosetta per applique braccio in porcellana Ø 80  
Bordo svasato

COD.	FINITURA	DATI	PZ/CONF.
49091	 Noce	Abbinabili a Braccio in Porcellana Pag. 77-78 TECNICO	1
49093	 Rovere		
49095	 Bianco		
49097	 Grezza		
49099	 Rame		



Rosetta per applique braccio in porcellana Ø 80  
Bordo tondo

COD.	FINITURA	DATI	PZ/CONF.
49092	 Noce	Abbinabili a Braccio in Porcellana Pag. 77-78 TECNICO	1
49094	 Rovere		
49096	 Bianco		
49098	 Grezza		
49100	 Rame		



# gi-loft

**Semplice ma raffinato**, il design della nostra collezione Lighting GI-Loft è perfettamente in linea con l'attuale tendenza del vintage industriale e dello stile minimal moderno.

Grazie alle infinite possibilità di **combinazione fra colori e materiali**, GI-Loft consente di **personalizzare** tutte le lampade dando luogo a uno stile inedito e in grado di comunicare l'essenza di chi abita i vari spazi.





→ anteprima





**My Wire  
Procellana Bianca**

COD.

FINITURA

DATI

PZ/CONF.

08A04



**My Wire S  
Porcellana Bianca**

Cavo 3 x 0,75  
MAX 60W | E27 | 50/60 Hz | 250V~  
IP20 | €  
Variazione di lunghezza su richiesta

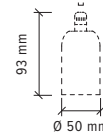
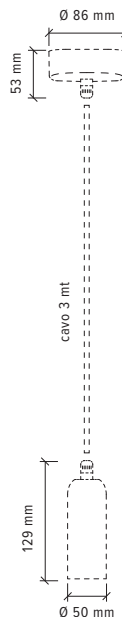


08A04X



**My Wire XL  
Porcellana Bianca**

Cavo 3 x 0,75  
MAX 60W | E27 | 50/60 Hz | 250V~  
IP20 | €  
Variazione di lunghezza su richiesta



1

Cavo Treccia Seta

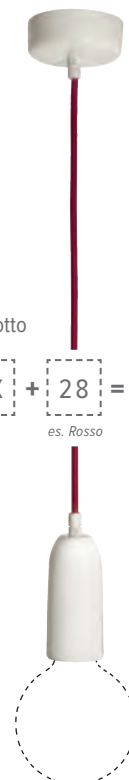
	01	Bianco
	02	Avorio
	03	Grigio
	04	Marrone
	05	Nero
	06	Oro
	07	Bronzo
	08	Autunno
	09	Tre Ori
	10	Dalia
	11	Catena
	12	Brazil
	13	Blu
	14	Rosso
	15	Ferro

Cavo Tondo Seta

	20	Bianco
	21	Avorio
	22	Grigio
	23	Marrone
	24	Nero
	25	Oro
	26	Bronzo
	27	Blu
	28	Rosso
	29	Ferro
	30	Rosso/Nero
	31	Bianco/Nero
	32	Bronzo/Nero
	33	Verde

Codice Prodotto

08A04X + 28 = 08A04X.28  
 es. My Wire XL    es. Rosso    esempio di come creare il proprio codice prodotto







**My Wire**  
Porcellana Antracite - Grezza

COD.

FINITURA

DATI

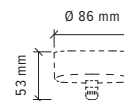
PZ/CONF.



08A07

**My Wire S**  
Porcellana  
Antracite Grezza

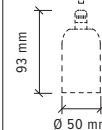
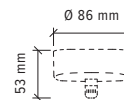
Cavo 3 x 0,75  
MAX 60W | E27 | 50/60 Hz | 250V~  
IP20 | CE  
Variazione di lunghezza su richiesta



08A07X

**My Wire XL**  
Porcellana  
Antracite Grezza

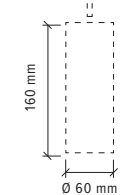
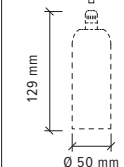
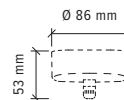
Cavo 3 x 0,75  
MAX 60W | E27 | 50/60 Hz | 250V~  
IP20 | CE  
Variazione di lunghezza su richiesta



08A07C

**My Wire Cilindro**  
Porcellana  
Antracite Grezza

Cavo 3 x 0,75  
MAX 60W | E27 | 50/60 Hz | 250V~  
IP20 | CE  
Variazione di lunghezza su richiesta







## Cavo Treccia Seta

	<b>01</b>	Bianco
	<b>02</b>	Avorio
	<b>03</b>	Grigio
	<b>04</b>	Marrone
	<b>05</b>	Nero
	<b>06</b>	Oro
	<b>07</b>	Bronzo
	<b>08</b>	Autunno
	<b>09</b>	Tre Ori
	<b>10</b>	Dalia
	<b>11</b>	Catena
	<b>12</b>	Brazil
	<b>13</b>	Blu
	<b>14</b>	Rosso
	<b>15</b>	Ferro

## Cavo Tondo Seta

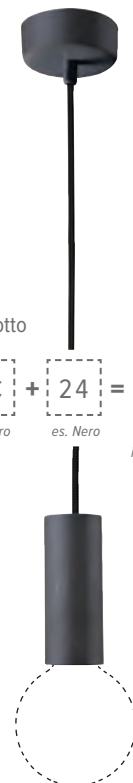
	<b>20</b>	Bianco
	<b>21</b>	Avorio
	<b>22</b>	Grigio
	<b>23</b>	Marrone
	<b>24</b>	Nero
	<b>25</b>	Oro
	<b>26</b>	Bronzo
	<b>27</b>	Blu
	<b>28</b>	Rosso
	<b>29</b>	Ferro
	<b>30</b>	Rosso/Nero
	<b>31</b>	Bianco/Nero
	<b>32</b>	Bronzo/Nero
	<b>33</b>	Verde

Codice Prodotto

$$\boxed{08A07C} + \boxed{24} = \mathbf{08A07C.24}$$

es. My Wire Cilindro

es. Nero

esempio di come creare  
il proprio codice prodotto



### My Wire

COD.	FINITURA	DATI	PZ/CONF.
08A01	Inox	Cavo 3 x 0,75 MAX 60W   E27   50/60 Hz   250V~ IP20   ☼ Variazione di lunghezza su richiesta	
08A03	Brunito Spazzolato	Cavo 3 x 0,75 MAX 60W   E27   50/60 Hz   250V~ IP20   ☼ Variazione di lunghezza su richiesta	
08A06	Nero Goffrato	Cavo 3 x 0,75 MAX 60W   E27   50/60 Hz   250V~ IP20   ☼ Variazione di lunghezza su richiesta	

#### Cavo Treccia Seta

	01	Bianco
	02	Avorio
	03	Grigio
	04	Marrone
	05	Nero
	06	Oro
	07	Bronzo
	08	Autunno
	09	Tre Ori
	10	Dalia
	11	Catena
	12	Brazil
	13	Blu
	14	Rosso
	15	Ferro

#### Cavo Tondo Seta

	20	Bianco
	21	Avorio
	22	Grigio
	23	Marrone
	24	Nero
	25	Oro
	26	Bronzo
	27	Blu
	28	Rosso
	29	Ferro
	30	Rosso/Nero
	31	Bianco/Nero
	32	Bronzo/Nero
	33	Verde

Codice Prodotto

08A03 + 24 = **08A03.24**  
*es. My Wire*      *es. Nero*      *esempio di come creare il proprio codice prodotto*  
*brunito spazzolato*







My Cap

COD.	FINITURA	DATI	PZ/CONF.
------	----------	------	----------

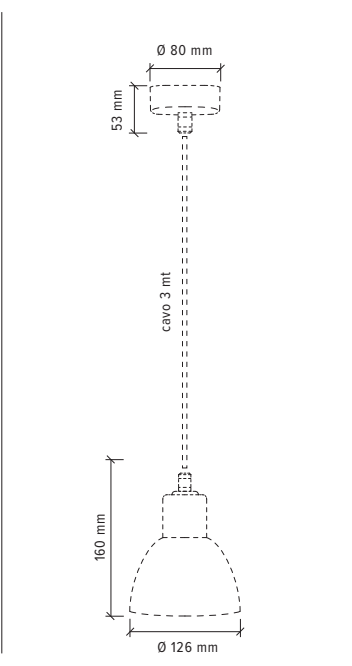
08C01

Inox spazzolato

08C02

Ottone Anticato

Cavo 3 x 0,75	
MAX 60W   E27   50/60 Hz   250V~	
IP20   €€	
Variazione di lunghezza su richiesta	
Cavo 3 x 0,75	
MAX 60W   E27   50/60 Hz   250V~	
IP20   €€	
Variazione di lunghezza su richiesta	



1

Cavo Treccia Seta

	01	Bianco
	02	Avorio
	03	Grigio
	04	Marrone
	05	Nero
	06	Oro
	07	Bronzo
	08	Autunno
	09	Tre Ori
	10	Dalia
	11	Catena
	12	Brazil
	13	Blu
	14	Rosso
	15	Ferro

Cavo Tondo Seta

	20	Bianco
	21	Avorio
	22	Grigio
	23	Marrone
	24	Nero
	25	Oro
	26	Bronzo
	27	Blu
	28	Rosso
	29	Ferro
	30	Rosso/Nero
	31	Bianco/Nero
	32	Bronzo/Nero
	33	Verde

Codice Prodotto

08C01 + 13 = 08C01.13




es. My Cup inox spazzolato      es. Blu      esempio di come creare il proprio codice prodotto





### My Stick'n'Wire

COD. FINITURA DATI PZ/CONF.

<p>08B01</p> 	<p>Inox spazzolato</p>	<p>Cavo 3 x 0,75 MAX 60W   E27   50/60 Hz   250V~ IP20   €€ Variazione di lunghezza su richiesta</p>		<p>1</p>
<p>08B03</p> 	<p>Brunito Spazzolato</p>	<p>Cavo 3 x 0,75 MAX 60W   E27   50/60 Hz   250V~ IP20   €€ Variazione di lunghezza su richiesta</p>		
<p>08B06</p> 	<p>Nero Goffrato</p>	<p>Cavo 3 x 0,75 MAX 60W   E27   50/60 Hz   250V~ IP20   €€ Variazione di lunghezza su richiesta</p>		

Cavo Treccia Seta

	01	Bianco
	02	Avorio
	03	Grigio
	04	Marrone
	05	Nero
	06	Oro
	07	Bronzo
	08	Autunno
	09	Tre Ori
	10	Dalia
	11	Catena
	12	Brazil
	13	Blu
	14	Rosso
	15	Ferro

Cavo Tondo Seta

	20	Bianco
	21	Avorio
	22	Grigio
	23	Marrone
	24	Nero
	25	Oro
	26	Bronzo
	27	Blu
	28	Rosso
	29	Ferro
	30	Rosso/Nero
	31	Bianco/Nero
	32	Bronzo/Nero
	33	Verde

Codice Prodotto

08B01 + 27 = 08B01.27

es. My Stick'n'Wire inox spazzolato      es. Blu      esempio di come creare il proprio codice prodotto

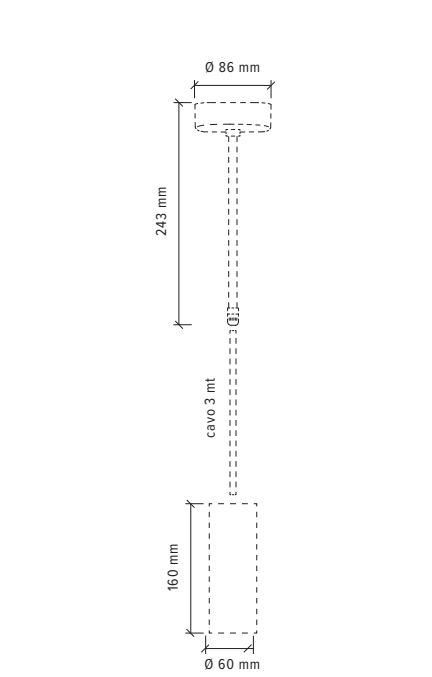


My Wall Stick  
Porcellana Antracite - Grezza

COD.	FINITURA	DATI	PZ/CONF.
------	----------	------	----------

08J01C	Inox spazzolato
08J03C	Brunito Spazzolato
08J06C	Nero Goffrato

Cavo 3 x 0,75
MAX 60W   E27   50/60 Hz   250V~
IP20   €€
Variazione di lunghezza su richiesta
Cavo 3 x 0,75
MAX 60W   E27   50/60 Hz   250V~
IP20   €€
Variazione di lunghezza su richiesta
Cavo 3 x 0,75
MAX 60W   E27   50/60 Hz   250V~
IP20   €€
Variazione di lunghezza su richiesta



1

Cavo Treccia Seta

	01	Bianco
	02	Avorio
	03	Grigio
	04	Marrone
	05	Nero
	06	Oro
	07	Bronzo
	08	Autunno
	09	Tre Ori
	10	Dalia
	11	Catena
	12	Brazil
	13	Blu
	14	Rosso
	15	Ferro

Cavo Tondo Seta

	20	Bianco
	21	Avorio
	22	Grigio
	23	Marrone
	24	Nero
	25	Oro
	26	Bronzo
	27	Blu
	28	Rosso
	29	Ferro
	30	Rosso/Nero
	31	Bianco/Nero
	32	Bronzo/Nero
	33	Verde

Codice Prodotto

08J01C + 27 = 08J01C.27

es. My Wall Stick inox spazzolato    es. Blu    esempio di come creare il proprio codice prodotto





**My Essential**

COD.

FINITURA

DATI

PZ/CONF.

08K0A.00



Porcellana & Oro

MAX 60W | E27 | 50/60 Hz | 250V~

IP20 | €€

08K01.00



Porcellana & Inox

MAX 60W | E27 | 50/60 Hz | 250V~

IP20 | €€

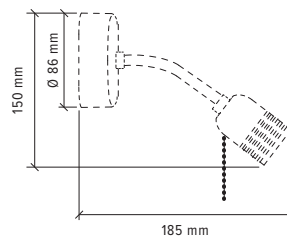
08K09.00



Porcellana & Rame

MAX 60W | E27 | 50/60 Hz | 250V~



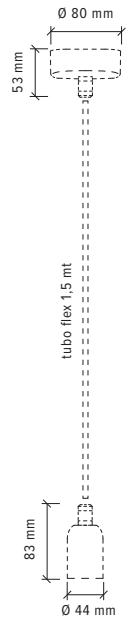
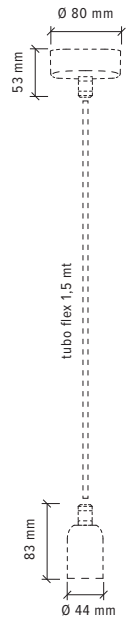



IP20 | €€



1



My Flex

COD.	FINITURA	DATI	PZ/CONF.
08E01.40 	Inox + Ferro/Nero Tubo flessibile rivestito seta		
08E03.41 	Brunito Spazzolato + Bronzo/Nero Tubo flessibile rivestito seta	MAX 60W   E27   50/60 Hz   250V~ IP20   €	
08E06.40 	Nero + Ferro/Nero Tubo flessibile rivestito seta	Variazione di lunghezza su richiesta	
08E06.41 	Nero + Bronzo/Nero Tubo flessibile rivestito seta		
08E01.00 	Nichel	MAX 60W   E27   50/60 Hz   250V~ IP20   €	

1

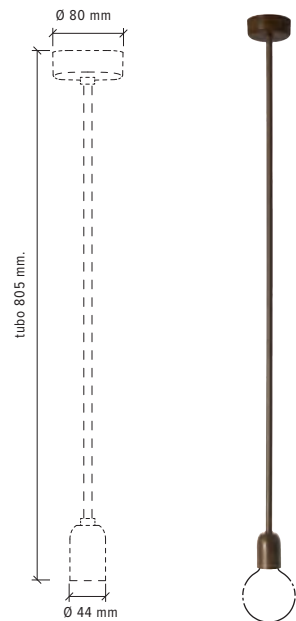






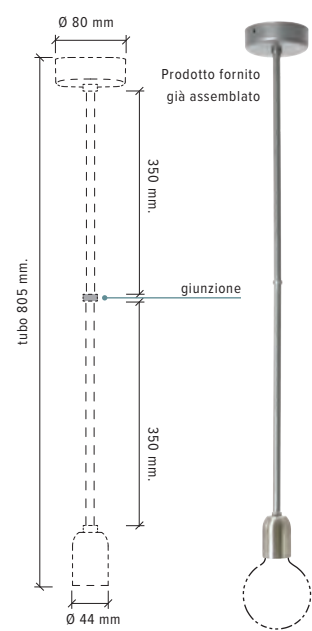
My Tube

COD.	FINITURA	DATI	PZ/CONF.
08F05.00	Cor-ten	Tubo 805 mm MAX 60W   E27   50/60 Hz   250V~ IP20   CE	1
08F06.00	Nero		



My Sticks

COD.	FINITURA	DATI	PZ/CONF.
08G01.00	Inox	Tubo 805 mm MAX 60W   E27   50/60 Hz   250V~ IP20   CE	1
08G03.00	Brunito Spazzolato		



Possibilità di aumentare la lunghezza ordinando in aggiunta stecche da 35 cm






**My Multiple  
Procellana Bianca**

COD.	FINITURA	SOSPENSIONI	CAVO	SERRACAVI	DATI	PZ/CONF.
08M24.XA		S	2	5 mt		
08M34.XA		S	3	7 mt		
08M44.XA		S	4	10 mt		
08M54.XA		S	5	12 mt		
08M64.XA		S	6	15 mt		
08M74.XA		S	7	17 mt		
08M84.XA		S	8	20 mt		
08M94.XA		S	9	22 mt		
08MA4.XA		S	10	25 mt		
08M24X.XA		XL	2	5 mt		
08M34X.XA		XL	3	7 mt		
08M44X.XA		XL	4	10 mt		
08M54X.XA		XL	5	12 mt		
08M64X.XA		XL	6	15 mt		
08M74X.XA		XL	7	17 mt		
08M84X.XA		XL	8	20 mt		
08M94X.XA		XL	9	22 mt		
08MA4X.XA		XL	10	25 mt		
08M24M.XA	(1)  (1)	Mix	2	5 mt		
08M34M.XA	(2)  (1)	Mix	3	7 mt		
08M44M.XA	(2)  (2)	Mix	4	10 mt		
08M54M.XA	(2)  (3)	Mix	5	12 mt		
08M64M.XA	(3)  (3)	Mix	6	15 mt		
08M74M.XA	(4)  (3)	Mix	7	17 mt		
08M84M.XA	(4)  (4)	Mix	8	20 mt		
08M94M.XA	(4)  (5)	Mix	9	22 mt		
08MA4M.XA	(5)  (5)	Mix	10	25 mt		

Cavo 3 x 0,75  
 MAX 60W | E27 | 50/60 Hz | 250V~  
 Rosone **2-6 Sosp.** Ø 86 mm | **7-10 Sosp.** Ø 120 mm  
 IP20 | CE  
 Variazione di lunghezza cavo su richiesta  
 Prodotto fornito smontato in kit di montaggio per personalizzare l'installazione.
















1

Codice Prodotto  
**08M44M.XA** e **710732** = **08M44M.XA** e **710732**  
 es. MY Multiple Mix 4 sospensioni      es. Brazil      esempio di come richiedere il proprio codice prodotto composto





## Cavo Treccia Seta

	<b>710007</b> Bianco
	<b>710107</b> Avorio
	<b>710207</b> Grigio
	<b>710307</b> Marrone
	<b>710407</b> Nero
	<b>710507</b> Oro
	<b>710607</b> Bronzo
	<b>710728</b> Autunno
	<b>710729</b> Tre Ori
	<b>710730</b> Dalia
	<b>710731</b> Catena
	<b>710732</b> Brazil
	<b>710733</b> Blu
	<b>710734</b> Rosso
	<b>710735</b> Ferro

## Cavo Tondo Seta

	<b>710718</b> Bianco
	<b>710719</b> Avorio
	<b>710716</b> Grigio
	<b>710720</b> Marrone
	<b>710721</b> Nero
	<b>710715</b> Oro
	<b>710717</b> Bronzo
	<b>710722</b> Blu
	<b>710723</b> Rosso
	<b>710724</b> Ferro
	<b>710725</b> Rosso/Nero
	<b>710726</b> Bianco/Nero
	<b>710727</b> Bronzo/Nero
	<b>710736</b> Verde



Porcellana antracite  
Grezza

COD.	FINITURA	SOSPENSIONI	CAVO	SERRACAVI	DATI	PZ/CONF.
08M27.XE		S	2	5 mt	2	
08M37.XE		S	3	7 mt	3	
08M47.XE		S	4	10 mt	4	
08M57.XE		S	5	12 mt	5	
08M67.XE		S	6	15 mt	6	
08M77.XE		S	7	17 mt	7	
08M87.XE		S	8	20 mt	8	
08M97.XE		S	9	22 mt	9	
08MA7.XE		S	10	25 mt	10	
08M27X.XE		XL	2	5 mt	2	
08M37X.XE		XL	3	7 mt	3	
08M47X.XE		XL	4	10 mt	4	
08M57X.XE		XL	5	12 mt	5	
08M67X.XE		XL	6	15 mt	6	
08M77X.XE		XL	7	17 mt	7	
08M87X.XE		XL	8	20 mt	8	
08M97X.XE		XL	9	22 mt	9	
08MA7X.XE		XL	10	25 mt	10	
08M27M.XE	(1)  (1)	Mix	2	5 mt	2	
08M37M.XE	(2)  (1)	Mix	3	7 mt	3	
08M47M.XE	(2)  (2)	Mix	4	10 mt	4	
08M57M.XE	(2)  (3)	Mix	5	12 mt	5	
08M67M.XE	(3)  (3)	Mix	6	15 mt	6	
08M77M.XE	(4)  (3)	Mix	7	17 mt	7	
08M87M.XE	(4)  (4)	Mix	8	20 mt	8	
08M97M.XE	(4)  (5)	Mix	9	22 mt	9	
08MA7M.XE	(5)  (5)	Mix	10	25 mt	10	
08M27C.XE		Cilindro	2	5 mt	2	
08M37C.XE		Cilindro	3	7 mt	3	
08M47C.XE		Cilindro	4	10 mt	4	
08M57C.XE		Cilindro	5	12 mt	5	
08M67C.XE		Cilindro	6	15 mt	6	
08M77C.XE		Cilindro	7	17 mt	7	
08M87C.XE		Cilindro	8	20 mt	8	
08M97C.XE		Cilindro	9	22 mt	9	
08MA7C.XE		Cilindro	10	25 mt	10	


Cavo 3 x 0,75  
 MAX 60W | E27 | 50/60 Hz | 250V~  
 Rosone **2-6 Sosp.** Ø 86 mm | **7-10 Sosp.** Ø 120 mm  
 IP20 | CE  
 Variazione di lunghezza cavo su richiesta

Prodotto fornito smontato in kit di montaggio per personalizzare l'installazione.

Codice Prodotto

08M67X.XE e 710726 = 08M67X.XE e 710726  
 es. MY Multiple XL 6 sospensioni es. Bianco/Nero esempio di come richiedere il proprio codice prodotto composito





## Cavo Treccia Seta

	<b>710007</b> Bianco
	<b>710107</b> Avorio
	<b>710207</b> Grigio
	<b>710307</b> Marrone
	<b>710407</b> Nero
	<b>710507</b> Oro
	<b>710607</b> Bronzo
	<b>710728</b> Autunno
	<b>710729</b> Tre Ori
	<b>710730</b> Dalia
	<b>710731</b> Catena
	<b>710732</b> Brazil
	<b>710733</b> Blu
	<b>710734</b> Rosso
	<b>710735</b> Ferro

## Cavo Tondo Seta

	<b>710718</b> Bianco
	<b>710719</b> Avorio
	<b>710716</b> Grigio
	<b>710720</b> Marrone
	<b>710721</b> Nero
	<b>710715</b> Oro
	<b>710717</b> Bronzo
	<b>710722</b> Blu
	<b>710723</b> Rosso
	<b>710724</b> Ferro
	<b>710725</b> Rosso/Nero
	<b>710726</b> Bianco/Nero
	<b>710727</b> Bronzo/Nero
	<b>710736</b> Verde



My Multiple

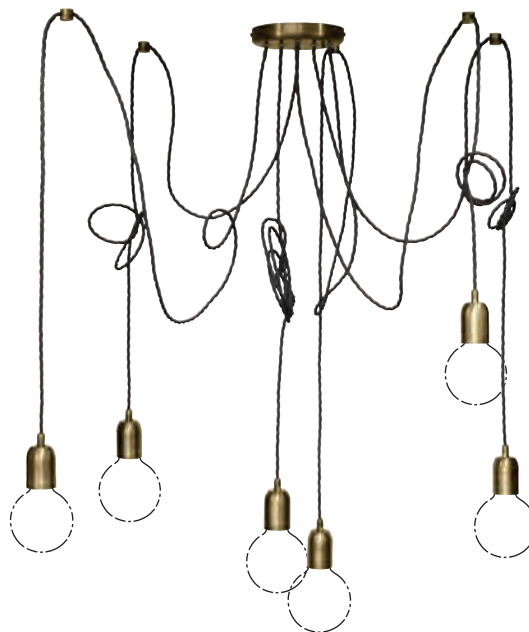
COD.	FINITURA	SOSPENSIONI	CAVO	SERRACAVI	DATI	PZ/CONF.
08M21.XC	Inox	2	5 mt	1		
08M31.XC	Inox	3	7 mt	2		
08M41.XC	Inox	4	10 mt	3		
08M51.XC	Inox	5	12 mt	4		
08M61.XC	Inox	6	15 mt	5		
08M71.XC	Inox	7	17 mt	6		
08M81.XC	Inox	8	20 mt	7		
08M91.XC	Inox	9	22 mt	8		
08MA1.XC	Inox	10	25 mt	9		
08MB1.XC	Inox	11	27 mt	10		
08MC1.XC	Inox	12	30 mt	11		
08M23.XF	Brunito	2	5 mt	1		
08M33.XF	Brunito	3	7 mt	2		
08M43.XF	Brunito	4	10 mt	3		
08M53.XF	Brunito	5	12 mt	4		
08M63.XF	Brunito	6	15 mt	5		
08M73.XF	Brunito	7	17 mt	6		
08M83.XF	Brunito	8	20 mt	7		
08M93.XF	Brunito	9	22 mt	8		
08MA3.XF	Brunito	10	25 mt	9		
08MB3.XF	Brunito	11	27 mt	10		
08MC3.XF	Brunito	12	30 mt	11		
08M26.XE	Nero	2	5 mt	1		
08M36.XE	Nero	3	7 mt	2		
08M46.XE	Nero	4	10 mt	3		
08M56.XE	Nero	5	12 mt	4		
08M66.XE	Nero	6	15 mt	5		
08M76.XE	Nero	7	17 mt	6		
08M86.XE	Nero	8	20 mt	7		
08M96.XE	Nero	9	22 mt	8		
08MA6.XE	Nero	10	25 mt	9		
08MB6.XE	Nero	11	27 mt	10		
08MC6.XE	Nero	12	30 mt	11		

Cavo 3 x 0,75  
 MAX 60W | E27 | 50/60 Hz | 250V~  
 Rosone **2-6 Sosp.** Ø 86 mm | **6-12 Sosp.** Ø 150 mm  
 IP20 | CE  
 Variazione di lunghezza cavo su richiesta  
 Prodotto fornito smontato in kit di montaggio per personalizzare l'installazione.


1

Codice Prodotto

08M63.XF e 710407 = 08M63.XF e 710407  
 es. MY Multiple brunito 6 sospensioni      es. Nero  
 esempio di come richiedere il proprio codice prodotto composito







## Cavo Treccia Seta

	<b>710007</b> Bianco
	<b>710107</b> Avorio
	<b>710207</b> Grigio
	<b>710307</b> Marrone
	<b>710407</b> Nero
	<b>710507</b> Oro
	<b>710607</b> Bronzo
	<b>710728</b> Autunno
	<b>710729</b> Tre Ori
	<b>710730</b> Dalia
	<b>710731</b> Catena
	<b>710732</b> Brazil
	<b>710733</b> Blu
	<b>710734</b> Rosso
	<b>710735</b> Ferro

## Cavo Tondo Seta

	<b>710718</b> Bianco
	<b>710719</b> Avorio
	<b>710716</b> Grigio
	<b>710720</b> Marrone
	<b>710721</b> Nero
	<b>710715</b> Oro
	<b>710717</b> Bronzo
	<b>710722</b> Blu
	<b>710723</b> Rosso
	<b>710724</b> Ferro
	<b>710725</b> Rosso/Nero
	<b>710726</b> Bianco/Nero
	<b>710727</b> Bronzo/Nero
	<b>710736</b> Verde



**My Wire GU10**  
Porcellana Antracite - Grezza

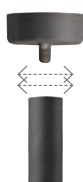
COD.

FINITURA

DATI

PZ/CONF.

08A07CG



Cilindro

Cavo 3 x 0,75  
MAX 60W | GU10 | 50/60 Hz | 250V~  
IP20 | CE  
Variazione di lunghezza cavo su richiesta

Prodotto fornito smontato  
in kit di montaggio per personalizzare  
l'installazione.



1

Cavo Treccia Seta

	<b>01</b>	Bianco
	<b>02</b>	Avorio
	<b>03</b>	Grigio
	<b>04</b>	Marrone
	<b>05</b>	Nero
	<b>06</b>	Oro
	<b>07</b>	Bronzo
	<b>08</b>	Autunno
	<b>09</b>	Tre Ori
	<b>10</b>	Dalia
	<b>11</b>	Catena
	<b>12</b>	Brazil
	<b>13</b>	Blu
	<b>14</b>	Rosso
	<b>15</b>	Ferro

Cavo Tondo Seta

	<b>20</b>	Bianco
	<b>21</b>	Avorio
	<b>22</b>	Grigio
	<b>23</b>	Marrone
	<b>24</b>	Nero
	<b>25</b>	Oro
	<b>26</b>	Bronzo
	<b>27</b>	Blu
	<b>28</b>	Rosso
	<b>29</b>	Ferro
	<b>30</b>	Rosso/Nero
	<b>31</b>	Bianco/Nero
	<b>32</b>	Bronzo/Nero
	<b>33</b>	Verde

Codice Prodotto

08A07CG + 28 = 08A07CG.28

es. My Wire GU10

es. Rosso

esempio di come creare  
il proprio codice prodotto





**My Wall Stick GU10**  
Porcellana Antracite - Grezza

COD.

FINITURA

DATI

PZ/CONF.



08J01CG

Inox



08J03CG

Brunito Spazzolato



08J06CG

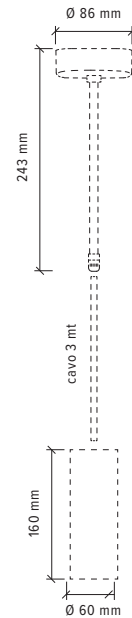
Nero Goffrato

Cavo 3 x 0,75

MAX 60W | GU10 | E27  
50/60 Hz | 250V~

IP20 | CE

Variazione di lunghezza su richiesta



1

Cavo Treccia Seta

	<b>01</b>	Bianco
	<b>02</b>	Avorio
	<b>03</b>	Grigio
	<b>04</b>	Marrone
	<b>05</b>	Nero
	<b>06</b>	Oro
	<b>07</b>	Bronzo
	<b>08</b>	Autunno
	<b>09</b>	Tre Ori
	<b>10</b>	Dalia
	<b>11</b>	Catena
	<b>12</b>	Brazil
	<b>13</b>	Blu
	<b>14</b>	Rosso
	<b>15</b>	Ferro

Cavo Tondo Seta

	<b>20</b>	Bianco
	<b>21</b>	Avorio
	<b>22</b>	Grigio
	<b>23</b>	Marrone
	<b>24</b>	Nero
	<b>25</b>	Oro
	<b>26</b>	Bronzo
	<b>27</b>	Blu
	<b>28</b>	Rosso
	<b>29</b>	Ferro
	<b>30</b>	Rosso/Nero
	<b>31</b>	Bianco/Nero
	<b>32</b>	Bronzo/Nero
	<b>33</b>	Verde

Codice Prodotto

08J01CG + 26 = **08J01CG.26**

es. My Wall Stick GU10

es. Bronzo

esempio di come creare il proprio codice prodotto





My Multiple **GU10**

COD.	SOSPENSIONI	CAVO	SERRACAVI	DATI	PZ/CONF.
08M27CG.XE	2	5 mt	2	Cavo 3 x 0,75 MAX 60W   GU10 50/60 Hz   250V~ IP20   CE Variazione di lunghezza su richiesta  Prodotto fornito smontato in kit di montaggio per personalizzare l'installazione.	1
08M37CG.XE	3	7 mt	3		
08M47CG.XE	4	10 mt	4		
08M57CG.XE	5	12 mt	5		
08M67CG.XE	6	15 mt	6		
08M77CG.XE	7	17 mt	7		
08M87CG.XE	8	20 mt	8		
08M97CG.XE	9	22 mt	9		
08MA7CG.XE	10	25 mt	10		

Codice Prodotto

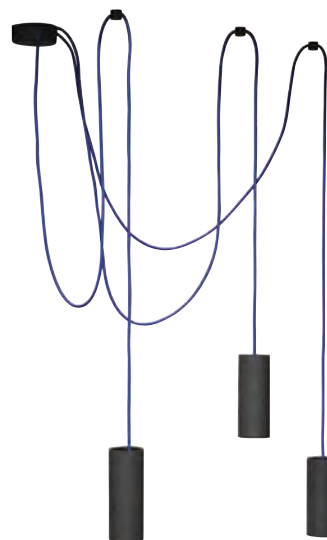
08M37CG.XE e 710722 = **08M37CG.XE**  
es. MY Multiple GU10 3 sospensioni es. Blu e = **710722**  
esempio di come creare il proprio codice prodotto

Cavo Treccia Seta

- 710007** Bianco
- 710107** Avorio
- 710207** Grigio
- 710307** Marrone
- 710407** Nero
- 710507** Oro
- 710607** Bronzo
- 710728** Autunno
- 710729** Tre Ori
- 710730** Dalia
- 710731** Catena
- 710732** Brazil
- 710733** Blu
- 710734** Rosso
- 710735** Ferro

Cavo Tondo Seta

- 710718** Bianco
- 710719** Avorio
- 710716** Grigio
- 710720** Marrone
- 710721** Nero
- 710715** Oro
- 710717** Bronzo
- 710722** Blu
- 710723** Rosso
- 710724** Ferro
- 710725** Rosso/Nero
- 710726** Bianco/Nero
- 710727** Bronzo/Nero
- 710736** Verde





Riace

COD.	SOSPENSIONI	DATI	PZ/CONF.
08H08.01	Ferro Grezzo Opaco	1	1
08H08.02	Ferro Grezzo Opaco	2	
08H08.03	Ferro Grezzo Opaco	3	
08H08.04	Ferro Grezzo Opaco	4	
08H08.05	Ferro Grezzo Opaco	5	
08H08.06	Ferro Grezzo Opaco	6	
08H06.01	Nero Semilucido	1	
08H06.02	Nero Semilucido	2	
08H06.03	Nero Semilucido	3	
08H06.04	Nero Semilucido	4	
08H06.05	Nero Semilucido	5	
08H06.06	Nero Semilucido	6	

Cavo 3 x 0,75  
 MAX 60W | GU10  
 50/60 Hz | 250V~  
 IP20 | CE

Variazione di lunghezza su richiesta

Prodotto fornito smontato  
 in kit di montaggio  
 per personalizzare l'installazione.

Cavo Treccia Seta

- 710007** Bianco
- 710107** Avorio
- 710207** Grigio
- 710307** Marrone
- 710407** Nero
- 710507** Oro
- 710607** Bronzo
- 710728** Autunno
- 710729** Tre Ori
- 710730** Dalia
- 710731** Catena
- 710732** Brazil
- 710733** Blu
- 710734** Rosso
- 710735** Ferro

Cavo Tondo Seta

- 710718** Bianco
- 710719** Avorio
- 710716** Grigio
- 710720** Marrone
- 710721** Nero
- 710715** Oro
- 710717** Bronzo
- 710722** Blu
- 710723** Rosso
- 710724** Ferro
- 710725** Rosso/Nero
- 710726** Bianco/Nero
- 710727** Bronzo/Nero
- 710736** Verde

Codice Prodotto



08H08.03 e 710722 = **08H08.03**  
 es. Riace ferro grezzo 3 sospensioni      es. Blu      e **710722**  
 esempio di come creare il proprio codice prodotto









### Lampadine Decorative Filamento E27

COD.	FINITURA	DATI	PZ/CONF.
660060.01	 Fumé	Ø 125 mm 40W   230V~   60 lm   E (40KWh/1000h)	1
660060.02	 Trasparente	IP20   ☼	



### Lampadine Decorative Soft LED E27

COD.	FINITURA	DATI	PZ/CONF.
660060.03	 Fumé	Ø 125 mm 5W   230V   280lm   A (50KWh/1000h)	1
660060.04	 Trasparente	IP20   ☼	






# RICAMBI



**Fusion**  
**Base portafrutto Ø 105**

COD.	RICAMBIO	DATI	PZ/CONF.
631001	<b>Scatola di Derivazione</b> (vedi codice 31.510.00)	 Ø 105   h 39 mm foro per tubo Ø 20 IP20	1



**Fusion**  
**Base portafrutto Ø 88**

COD.	RICAMBIO	DATI	PZ/CONF.
631002	<b>Pres a Unel</b> (vedi codice 31.210.00)	 Ø 88   h 37 mm foro per tubo Ø 16 IP20	1
631003	<b>Pres a Schuko Tedesca e Francese</b> (vedi codice 31.255.00, 31.254.00)		



**Fusion**  
**Base portafrutto Ø 80**

COD.	RICAMBIO	DATI	PZ/CONF.
631004	<b>Universale</b>	 Ø 80   h 30 mm foro per tubo Ø 16 IP20	1



**Piatto in Porcellana  
Godet**



COD.	TIPOLOGIA	PZ/CONF.
08001	Ø 180	1
08011	Ø 280	



**Piatto in Porcellana  
Godet Filo Oro**




COD.	TIPOLOGIA	PZ/CONF.
08031	Ø 180	1
08041	Ø 280	



**Piatto in Porcellana  
Ventaglio**



COD.	TIPOLOGIA	PZ/CONF.
08101	Ø 180	1
08111	Ø 280	
08151	Ø 400	



**Piatto in Porcellana  
Ventaglio Gocce Oro**



COD.	TIPOLOGIA	PZ/CONF.
08131	Ø 180	1
08141	Ø 280	
08161	Ø 400	



COD.

**Piatto in Porcellana  
Antique Gocce Oro**

TIPOLOGIA



PZ/CONF.

08163

Ø 400

1



COD.

**Vetri**

FINITURA

PZ/CONF.

08201


**Mimosa**

08221


**Iris**

08231


**Girasole**

08280


**Plafoniera**

1



**Carrucola per Saliscendi**

COD.

PZ/CONF.

08310

Rosone con carrucola completo

1



**Contrappeso per Saliscendi**


COD.

PZ/CONF.

08311

Contrappeso con carrucola completo

1



**Relè Passo Passo**

COD.

PZ/CONF.

01702

12V | 8A

1



**Interfaccia per pulsante**

COD.

PZ/CONF.

01704

100-260V

1



**Trasformatore Toroidale**

COD.

PZ/CONF.



01711

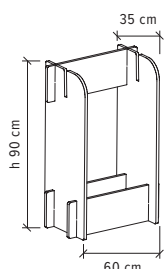
PRI 230VAC - SEC 12VAC

1

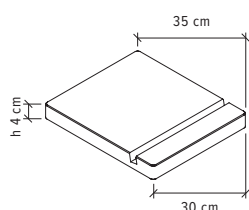




# pannelli espositivi



920027  
Base per pannello  
50 x 110 cm



920528  
Base per pannello  
30 x 60 cm



920720  
**Cemento Scuro**  
Pannello Senza Base  
50 cm l h 110 cm



920721  
**Cemento Chiaro**  
Pannello Senza Base  
50 cm l h 110 cm



920722  
**Cemento Scuro**  
Pannello Senza Base  
30 cm l h 60 cm



920723  
**Cemento Chiaro**  
Pannello Senza Base  
30 cm l h 60 cm

## CERTIFICAZIONI DI PRODOTTO E NORMATIVE

### **NORMATIVE DI RIFERIMENTO PER INTERRUTTORI**

Direttive comunitarie

**2014/35/UE**

Direttiva Bassa Tensione

**CEI 23-9 2004/108/CE**

Direttiva Compatibilità Elettromagnetica in riferimento alla norma di prodotto:

**CEI 23-9 EN 60669-1 (2018-07) + EC (2019-2023)**

Apparecchi di comando non automatici per installazione elettrica fissa per uso domestico e similare

**Parte 1:** Prescrizioni generali

**VDE 0632 teli 1:2019-03**

Apparecchi di comando non automatici per installazione elettrica fissa per uso domestico e similare

### **NORMATIVE DI RIFERIMENTO PER PRESE ELETTRICHE**

**CEI 23-50 (2007) + V1 (2008) + V2 (2011) + V3 (2015) + V4 (2015)**

Spine e prese per usi domestici e similari

**Parte 1:** Prescrizioni generali

**IEC 60884 (2022)**

Spine e prese per usi domestici e similari

**Parte 1:** Prescrizioni generali

**DIN VDE 0620-1 (2021-02)**

Spine e prese per usi domestici e similari

**Parte 1:** Prescrizioni generali sulle prese fisse

**DIN 49440-1 (2006)**

Prese a due poli con contatto di terra

**Parte 1:** Dimensioni principali

### **NORMATIVA DI RIFERIMENTO PER PRESE TV**

**CEI EN 61386-1 (2009-04) + A1 (2020-02)**

**CEI 23-81**

Sistemi di distribuzione via cavo per segnali televisivi e sonori

**Parte 2:** Compatibilità elettromagnetica per le apparecchiature

### **NORMATIVA DI RIFERIMENTO PER PRESE TELEFONICHE E DATI**

**CEI EN 61386-21 (2022-09)**

**CEI 23-80;V1**

Apparecchiature per l'informatica - Caratteristiche del radio disturbo

Limiti e metodi di misurazione

### **NORMATIVE DI RIFERIMENTO PER CAVI A TRECCIA**

Direttive Comunitarie

**2006/95/CE**

Direttiva Bassa Tensione

**HD 21.3 S3:1995 + A1:1999**

Cavi con isolamento in cloruro di polivinile con tensioni nominale fino a 450/750 V

**CEI EN 60332-1-2 e CPR**

Prove su cavi elettrici e ottici in caso d'incendio

### **NORMATIVA DI RIFERIMENTO PER SISTEMI DI TUBI**

**CEI EN 61386-1 (2009-04) + A1 (2020-02)**

**CEI 23-81**

Sistemi di tubi per la canalizzazione dei cavi

**Parte 1:** Prescrizioni generali

**CEI EN 61386-21 (2022-09)**

**CEI 23-80;V1**

Sistemi di tubi per la canalizzazione dei cavi

**Parte 21:** Prescrizioni particolari - Sistemi a tubi rigidi





## CONDIZIONI GENERALI DI VENDITA

### 1. ASSUNZIONE DEL CONTRATTO

Ogni ordine viene accettato ed ogni fornitura viene eseguita alle Condizioni Generali di Vendita sotto indicate; pertanto il conferimento di un ordine o un'offerta, effettuati sotto qualsiasi forma, valgono come espressa ed integrale accettazione di tali Condizioni Generali di Vendita senza riserva di sorta, a meno che le deroghe o ulteriori condizioni siano state predisposte o confermate per iscritto da GI GAMBARELLI. L'ordine di acquisto vale quale proposta contrattuale a termine, vincolante per l'offerente per il periodo di tre mesi, dal momento della sua conoscenza da parte di GI GAMBARELLI che si riserva di accettarlo o meno, nel termine sopra indicato. Le presenti Condizioni Generali di Vendita sono valide esclusivamente per contratti diretti tra GI GAMBARELLI e operatori professionali. A tal proposito l'acquirente dichiara di agire per scopi professionali e di non essere a nessun titolo consumatore finale.

### 2. RISCHI

La merce, anche se venduta franco destino, viaggia sempre a rischio e pericolo dell'acquirente. Questi, all'atto del ricevimento della merce, deve nel proprio interesse verificarne la quantità e le condizioni prima del ritiro e fare, nel caso, le opportune riserve immediatamente e per iscritto al vettore. Ogni contestazione relativa al numero ed allo stato dei colli consegnati verrà respinta quando l'acquirente non avrà espresso tali contestazioni in forma scritta sia al vettore che a GI GAMBARELLI entro e non oltre due giorni dal ricevimento della merce.

### 3. CONSEGNE

La merce viene resa franco stabilimento GI GAMBARELLI. GI GAMBARELLI si riserva in ogni caso la facoltà di spedire la merce, entro il territorio italiano, franco destino per ordini di valore superiore a Euro 800,00. Per ordini di valore inferiore e per tutti gli ordini con destinazione estera, le spese di trasporto sono addebitate in fattura. I termini di consegna hanno carattere puramente indicativo e sono sempre dati senza garanzia e salvo comunque i casi di forza maggiore o imprevisti non imputabili a dolo o colpa grave di GI GAMBARELLI. In nessun caso di ritardo o evasione parziale delle consegne dei prodotti, l'acquirente avrà diritto di rifiutare il rischio, anche parziale, delle merci spedite. L'acquirente rinuncia a qualsiasi indennizzo o pretesa risarcitoria verso GI GAMBARELLI per danni diretti e indiretti dovuti a ritardi o evasione parziale delle consegne.

### 4. QUANTITÀ – IMBALLI

Gli ordini dovranno rispettare le quantità minime di imballo. In caso di ordini con quantità inferiori GI GAMBARELLI si riserva il diritto di effettuare, previa comunicazione all'acquirente, un arrotondamento ai quantitativi di imballo standard. Gli imballi, salvo espresso diverso accordo, s'intendono fatturati al costo.

### 5. PREZZI (LORDI IVA ESCLUSA)

I prezzi di GI GAMBARELLI s'intendono per merce resa franco proprio stabilimento. Essi hanno carattere semplicemente indicativo e non impegnano in alcun modo GI GAMBARELLI, la quale si riserva il diritto di apportare agli stessi variazioni adeguate agli intervenuti aumenti della mano d'opera, della materia prima e degli altri elementi di costo che si fossero verificati nel corso del rapporto contrattuale e fino al giorno della spedizione e, comunque, di modificare il listino prezzi nel corso dell'anno.

### 6. DATI TECNICI E MODIFICHE PRODOTTI

Tutti i prodotti GI GAMBARELLI sono costruiti a regola d'arte. In materia di sicurezza, se installati correttamente da personale esperto, utilizzati in conformità all'uso per il quale sono destinati, sottoposti a idonea e adeguata manutenzione da parte di personale qualificato, salvaguardano la sicurezza delle persone, degli animali e delle cose. GI GAMBARELLI, nell'ambito della normativa, si riserva il diritto di apportare (in ogni momento e senza obbligo di preavviso) tutte le modifiche che, a proprio insindacabile giudizio, ritenesse opportune per migliorare la funzionalità e le prestazioni dei prodotti, nonché per rispondere a proprie esigenze tecnologiche e produttive. Le indicazioni, misure, disegni e foto dei prodotti e dei componenti sono riportate a titolo informativo e non hanno alcun carattere vincolante essendo possibile la loro modifica senza alcun preavviso. Tutti i prodotti debbono essere collegati ed installati secondo le norme "Impianti" in vigore nei paesi di destinazione e le informazioni contenute nel Catalogo e sugli eventuali fogli o manuali di istruzioni da parte di personale addestrato.

### 7. GARANZIE, RECLAMI E RESPONSABILITÀ

Qualsiasi reclamo dovuto a mancato funzionamento o a vizi di fabbricazione e/o difetti di qualità della merce, dovrà essere proposto a GI GAMBARELLI per iscritto a pena di decadenza entro 8 (otto) giorni dal ricevimento dei prodotti in caso di vizi e/o difetti apparenti ed entro 8 (otto) giorni dalla scoperta in caso di vizi e/o difetti occulti. L'acquirente dovrà dimostrare, per l'ammissibilità del reclamo, la corretta conservazione e, se il prodotto fosse già stato installato, anche la corretta installazione. La garanzia prestata è limitata, a scelta esclusiva di GI GAMBARELLI, alla sostituzione dei pezzi o prodotti difettosi (sia con prodotti identici sia similari) o attraverso la riparazione dei pezzi/prodotti difettosi. In ogni caso è escluso il risarcimento di qualsiasi danno e il rimborso di qualsiasi spesa derivante da uso di prodotti, dalle loro riparazioni o sostituzioni nonché a titolo esemplificativo e non esaustivo, dal blocco degli impianti nei quali i materiali sono destinati ad operare. Pertanto GI GAMBARELLI è esonerata, salvo i limiti inderogabili di legge, da qualsiasi responsabilità contrattuale o extracontrattuale. GI GAMBARELLI non assume responsabilità alcuna per prodotti commercializzati e/o installati in Paesi in cui vi siano norme che non ne consentano l'impiego ovvero per usi cui gli stessi non siano destinati, la cui responsabilità resta a carico del acquirente e/o utilizzatore.

### 8. RESI

Non è ammessa la restituzione della merce senza autorizzazione scritta di GI GAMBARELLI, mancando la quale la merce sarà respinta al mittente con addebito delle spese di trasporto. In caso di reso autorizzato, la merce dovrà essere restituita franco destino presso i magazzini di GI GAMBARELLI entro il termine essenziale di 8 giorni, decorrente dalla data di ricezione dell'autorizzazione di GI GAMBARELLI, e sarà accreditata al prezzo di acquisto e gravata da un addebito a titolo risarcitorio per oneri amministrativi nella misura convenzionale minima del 15% (quindici per cento). GI GAMBARELLI si riserva, comunque, di non accettare il reso, ovvero, di applicare una percentuale maggiore a titolo risarcitorio per oneri amministrativi in caso di merce restituita oltre il termine sopra indicato.

### 9. PAGAMENTI

La merce viene compravenduta con espresso patto di riservato dominio a favore di GI GAMBARELLI fino al completo pagamento del prezzo: solo a questo punto passerà all'acquirente la proprietà dei prodotti compravenduti. I pagamenti potranno essere effettuati nel rispetto delle modalità indicate nelle condizioni di fornitura in vigore. Il ritardo del pagamento, anche parziale, delle fatture oltre la loro scadenza dà luogo all'immediata decorrenza degli interessi, nel rispetto di quanto previsto dal d.lgs. 231/02 (in recepimento della direttiva 2000/35 CE) in materia di ritardo di pagamento nelle transazioni commerciali. Il mancato pagamento a qualsiasi titolo autorizza GI GAMBARELLI a sospendere ulteriori forniture. La sospensione delle forniture è altresì prevista nel caso in cui si verifichi un'importante modificazione della situazione economica dell'acquirente come, a titolo esemplificativo e non esaustivo, amministrazione controllata, concordato preventivo, fallimento, cessazione dell'attività o comunque grave dissesto finanziario. Per i pagamenti a mezzo ricevuta o bonifico bancario o altre forme di pagamento, le eventuali spese d'incasso e bollo s'intendono a carico dell'acquirente. Lo sconto condizionato entro termini convenuti quando è previsto dal contratto o dagli accordi è subordinato al rigoroso rispetto dei termini di pagamento; oltre tali termini perde la sua validità e l'acquirente che l'avesse indebitamente trattenuto ha l'obbligo di rimborsarlo. L'acquirente non potrà opporre alcuna eccezione salvo i casi di nullità, annullabilità e rescissione del contratto a norma di legge. Il mancato pagamento nei termini pattuiti comporterà la decadenza dal beneficio dello sconto previsto per l'acquirente.

### 10. LEGGE APPLICABILE E FORO COMPETENTE

I contratti, anche se stipulati con acquirenti stranieri e per materiali forniti all'estero, sono regolati dalla legislazione italiana. Il Foro competente per qualsiasi controversia è esclusivamente quello di Reggio Emilia.

### 11. PRIVACY

GI GAMBARELLI si impegna a raccogliere e trattare i dati personali di cui dovesse venire a conoscenza in conformità al d.lgs. 196/03, con le finalità connesse all'esecuzione del presente contratto e per l'adempimento di ogni obbligo di legge anche di natura fiscale o contabile.



AGENZIE DI RAPPRESENTANZA ITALIA

PIEMONTE - LIGURIA

**CO.RA.EL. SCRL**  
s.romano@corael.org

LOMBARDIA

**AGENTI ASSOCIATI**  
info@agentiassociati.eu

TRIVENETO

**AGENZIA STUDIO LICHT S.N.C.  
DI BELLORIO A. LARCHER M. & C.**  
bellorio68@gmail.com

EMILIA ROMAGNA

**AGENZIA SOLARIS SNC**  
solaris@agenziasolaris.it

TOSCANA - UMBRIA

**LIBRA SRL**  
luporini@tin.it

LAZIO

**3EL SNC**  
info@3elrappresentanze.it

CAMPANIA

**A.ELLE. SRL**  
info@aellesrl.com

MARCHE - ABRUZZO - MOLISE

**FELIZIANI RAPPRESENTANZE SNC**  
info@feliziani.com

PUGLIA - BASILICATA

**CARBONARA RAPPRESENTANZE**  
carbonara.nicola@tiscali.it

CALABRIA

**FASCI' PASQUALE DOMENICO**  
rap.fasci@gmail.com

SICILIA OCCIDENTALE

**RES DI DANIELE LA MANTIA**  
res-pa@libero.it

SICILIA ORIENTALE

**UNILIGHT SNC**  
unilightsncc@gmail.com

SARDEGNA

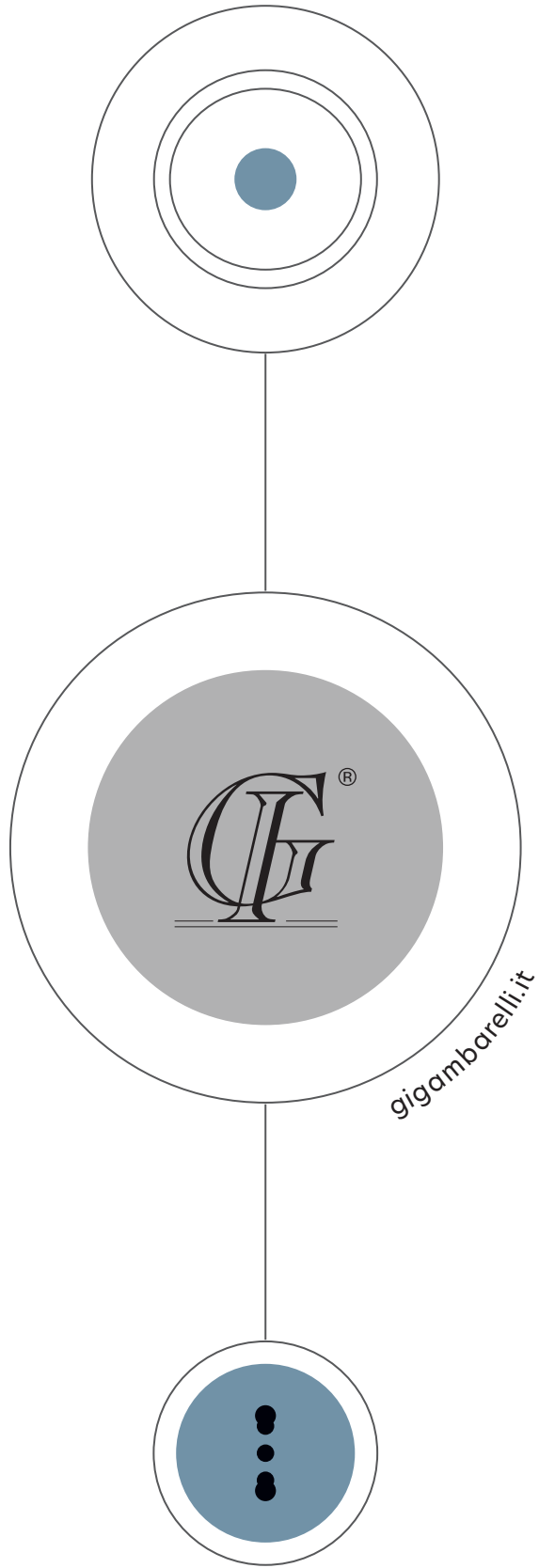
**TECHNOENGINEERING SRL**  
tecnodistribuzione@gmail.com



**Gi Gambarelli srl**

Via per Reggio, 30/L-M  
42019 Arceto (RE) - Italia  
Vat/p.iva IT02128290356

+39 0522 980598  
info@gigambarelli.com  
gigambarelli.com



unforgettable

2023|2024 COLLECTIONS



[gigambarelli.it](http://gigambarelli.it)

